




कार्यपत्र- 49




१ २ ३




१ २ ३



१ २ ३



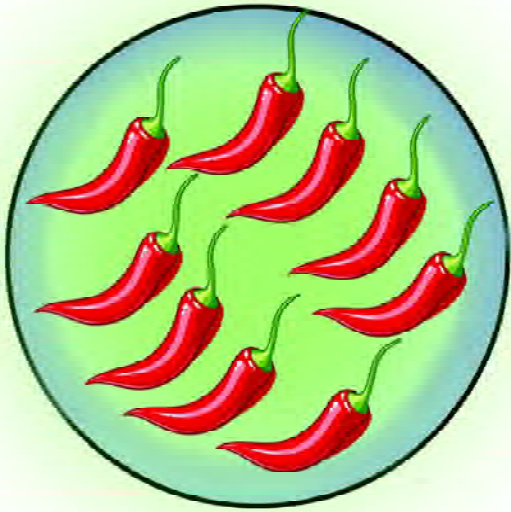
३ ४ ५




२ ३ ४

- ☞ चित्रों को देखकर उनके नाम बताने देंगे।
- ☞ चित्रों की गिनती करके सही संख्या में घेरा लगाने देंगे।

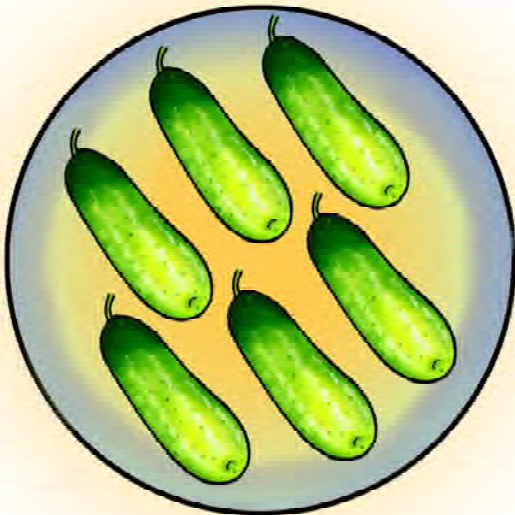
कार्यपत्र- 50




७ ८ ९



६ ७ ८



६ ७ ८



७ ८ ९

- ☞ चित्रों को देखकर उनके नाम बताने देंगे।
- ☞ चित्रों की गिनती करके सही संख्या में घेरा लगाने देंगे।

कार्यपत्र- 51




5



8



7



9




6

☞ क्या-क्या चित्र देखा है, बनाने देंगे।

☞ चित्रों को गिनती करके निश्चित संख्या तक रेखा खींचकर मिलान करने देंगे।







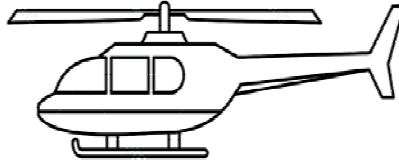



कार्यपत्र- 52



☞ चित्रों को देखकर नाम बताने देंगे।


☞ फूल-फल, प्राणी, गाड़ी-मोटर आदि के चित्रों को अलग-अलग करके श्रेणीविभाजन करने देंगे और चित्र में दिखाए अनुसार घेरा लगाने देंगे।

कार्यपत्र- 53




प्रत्येक पंक्ति में से विसंगति वाले चित्र को ढूँढकर रंग भरने देंगे।

कार्यपत्र- 54



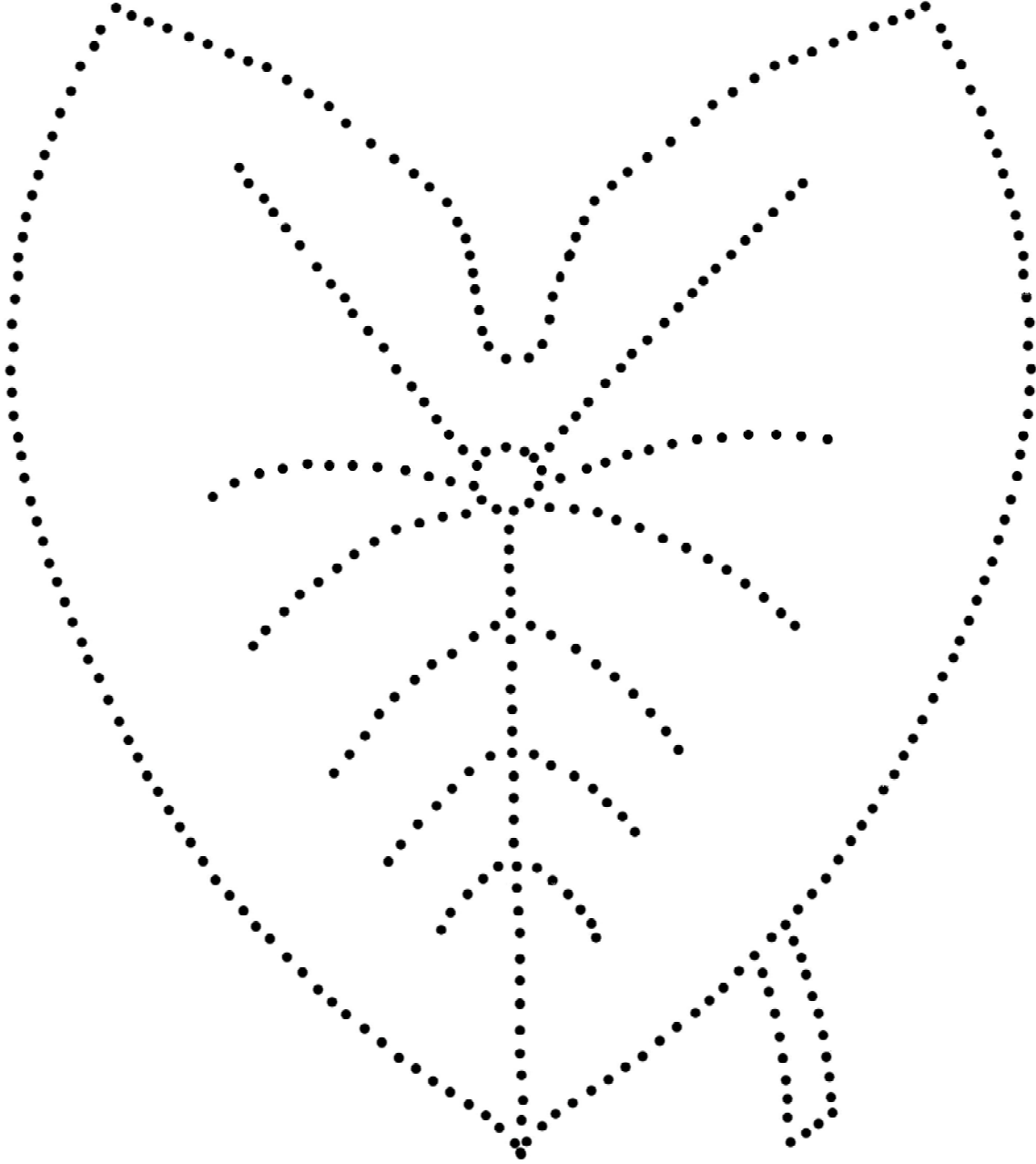
किस रास्ते से जाने पर बिल्ली मछली तक पहुँचेगा, उस रास्त को ढूँढ़ने में शिक्षक शिशुओं की सहायता करेंगे और उस रास्ते में रंग भरने देंगे।

कार्यपत्र- 55



- ☞ १ से ९ तक बिन्दुओं को जोड़कर मछली का चित्र पूरा करने देंगे।
- ☞ मछली में रंग भरने देंगे।

कार्यपत्र- 56



बिन्दुओं को जोड़कर अरबी के पते के निश्चित सीमा के अंदर रंग भरने देंगे।