



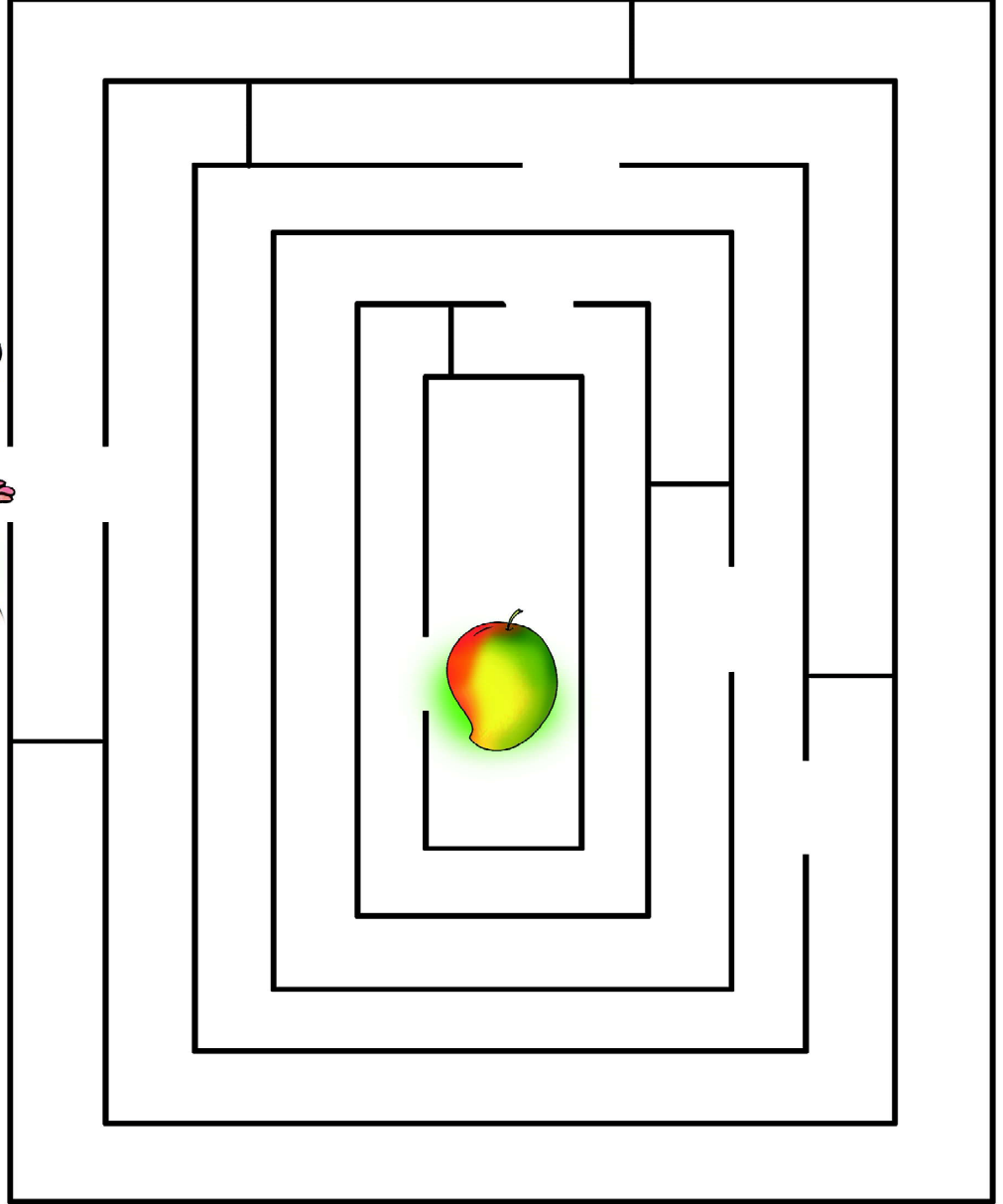
কার্যপত্র- ৪১



বিন্দুগুলো সংযোগ করে গাড়ি দুটি সম্পূর্ণ করতে দেবেন এবং রং করতে দেবেন।



কার্যপত্র- ৪২

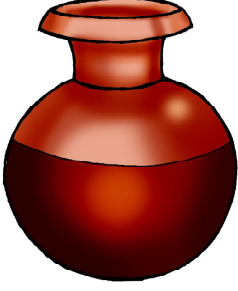


কোন পথে গেলে কাঠবেড়ালি আমটি খেতে পারবে, সেই পথটি আঙুলের সাহায্যে বেছে বের করতে দেবেন এবং তারপর পেন্সিল দিয়ে আঁকতে দেবেন।




কার্যপত্র- ৪৩

ক



কলস



কমলা

প



পটল



পান

র



রথ



রশি

ব



বক




বই

ম



মই




মহিষ

ছবি দেখে নাম বলতে দেবেন এবং শব্দের আদি ধ্বনির সঙ্গে যে বর্ণের মিল আছে সেটির সঙ্গে পরিচয় করাবেন, যেমন কমলার 'ক' ধ্বনির সঙ্গে।


কার্যপত্র- ৪৪




এসো, সবাই মিলে বলি এক এক এক
আকাশে দেখো সূর্য আছে, এক।





এসো, সবাই মিলে বলি দুই দুই দুই
ডান চোখ, বাঁ চোখ মিলে হল দুই।



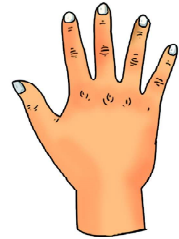
এসো, এখন বলি তিন তিন তিন
রিক্সার চাকা ভাই আছে দেখো তিন।



এসো, সবাই মিলে বলি চার চার চার
পূর্ব, পশ্চিম, উত্তর, দক্ষিণ দিক আছে চার।



এসো, এবার বলি পাঁচ পাঁচ পাঁচ
একটি হাতের আঙুল আছে দেখি পাঁচ।



☞ অঙ্গভঙ্গি করে কবিতা/গানটি করাবেন এবং ছবির জিনিসগুলো গণনা করতে দেবেন।

☞ ছবির জিনিস ছাড়াও অন্যান্য বাস্তব জিনিসের মাধ্যমে ১ থেকে ৫ পর্যন্ত গণনা করতে এবং বলতে শেখাবেন।




কার্যপত্র- ৪৫



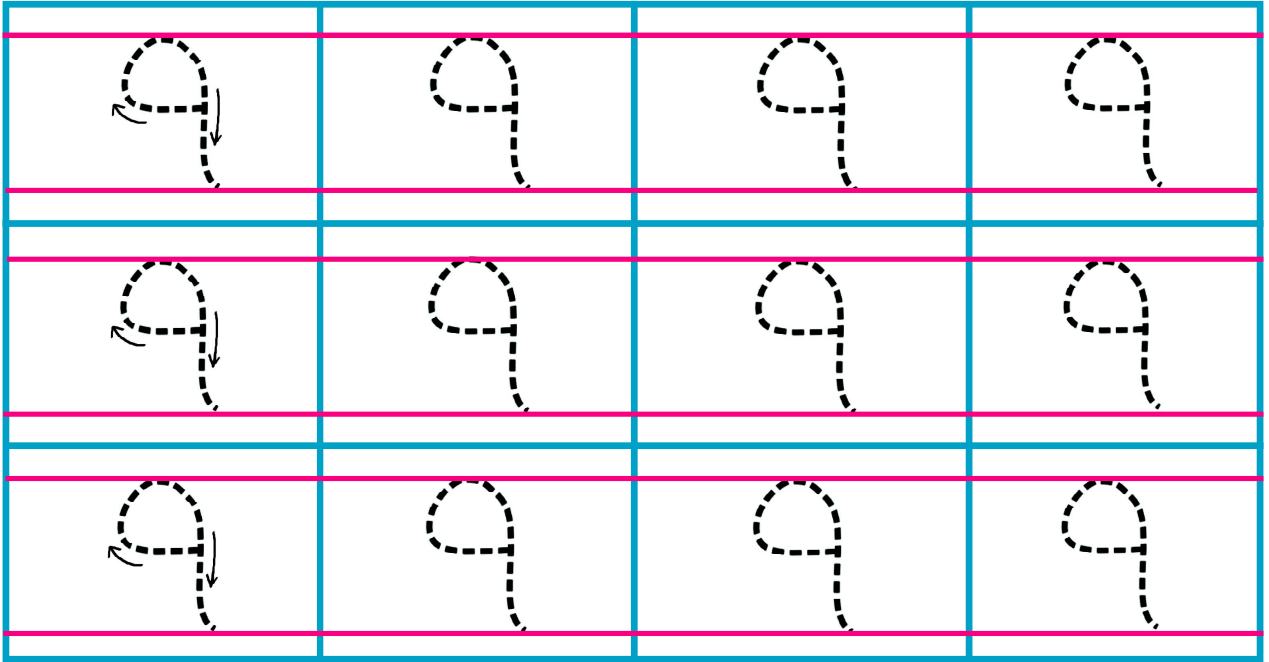
☞ ছবি দেখে, কী দেখলো বলতে দেবেন।

☞ শিক্ষক ছবিগুলো একাদিক্রমে দেখে গল্পের মতো বলবেন।

কার্যপত্র- ৪৬



এসো, বিন্দুগুলো সংযোগ করে ৭ আঁকি —





এসো, ৭ সংখ্যাটিতে ঘের দিই —



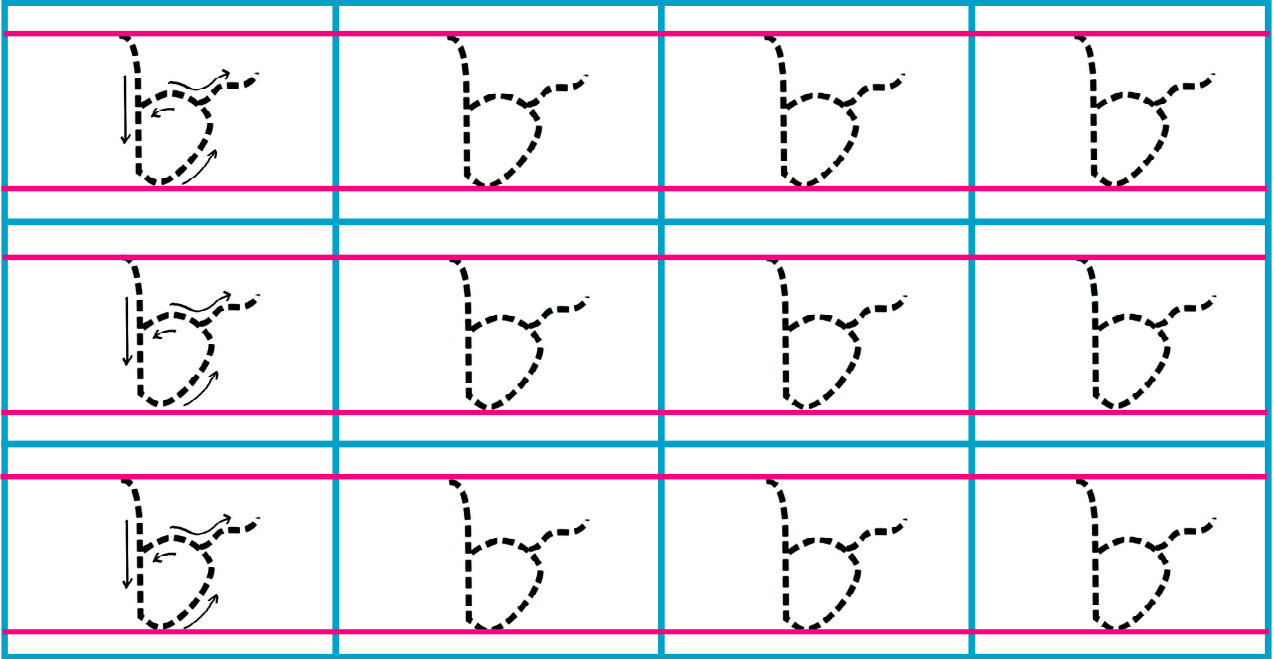
- ছবিতে দেওয়া চড়াই পাখি এবং অন্যান্য জিনিসের সাহায্যে ৭ পর্যন্ত গণনা করতে শেখাবেন।
- শিশুকে তির চিহ্নের দিকে সংখ্যাটির ওপরে আঙুল বুলাতে দেবেন এবং বিন্দু সংযোগ করে ৭ সংখ্যাটি শুদ্ধভাবে লিখতে শেখাবেন।
এছাড়াও নির্দিষ্ট সংখ্যার ছবিটিতে সঠিকভাবে ঘের দিতে দেবেন।



কার্যপত্র- ৪৭



এসো, বিন্দুগুলো সংযোগ করে ৮ আঁকি —



এসো, ৮ সংখ্যাটিতে ঘের দিই —

৬


৮

৭

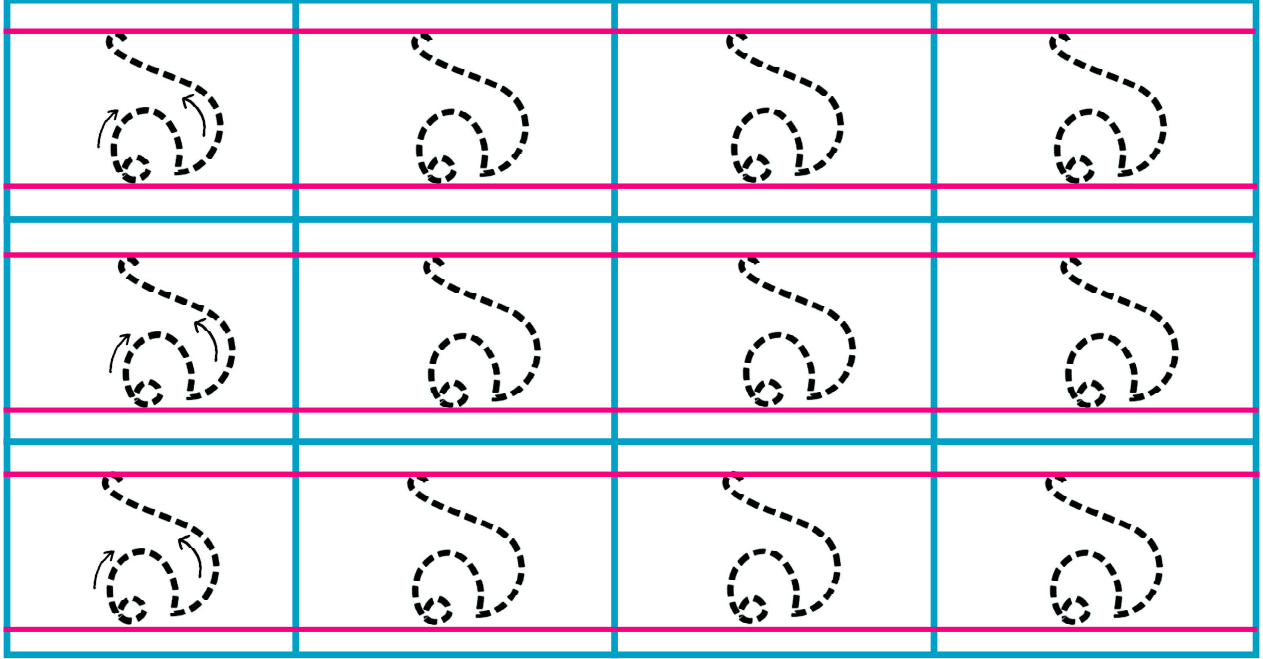
- ছবিতে দেওয়া চড়ুই পাখি এবং অন্যান্য জিনিসের সাহায্যে ৮ পর্যন্ত গণনা করতে শেখাবেন।
- শিশুকে তির চিহ্নের দিকে সংখ্যাটির ওপরে আঙুল বুলাতে দেবেন এবং বিন্দু সংযোগ করে ৮ সংখ্যাটি শুদ্ধভাবে লিখতে শেখাবেন। এছাড়াও নির্দিষ্ট সংখ্যার ছবিটিতে সঠিকভাবে ঘের দিতে দেবেন।



কার্যপত্র- ৪৮



এসো, বিন্দুগুলো সংযোগ করে ৯ আঁকি —



এসো, ৯ সংখ্যাটিতে ঘের দিই —



- ছবিতে দেওয়া চড়ুই পাখি এবং অন্যান্য জিনিসের সাহায্যে ৯ পর্যন্ত গণনা করতে শেখাবেন।
- শিশুকে তির চিহ্নের দিকে সংখ্যাটির ওপরে আঙুল বুলাতে দেবেন এবং বিন্দু সংযোগ করে ৯ সংখ্যাটি শুদ্ধভাবে লিখতে শেখাবেন।
এছাড়াও নির্দিষ্ট সংখ্যার ছবিটিতে সঠিকভাবে ঘের দিতে দেবেন।

