

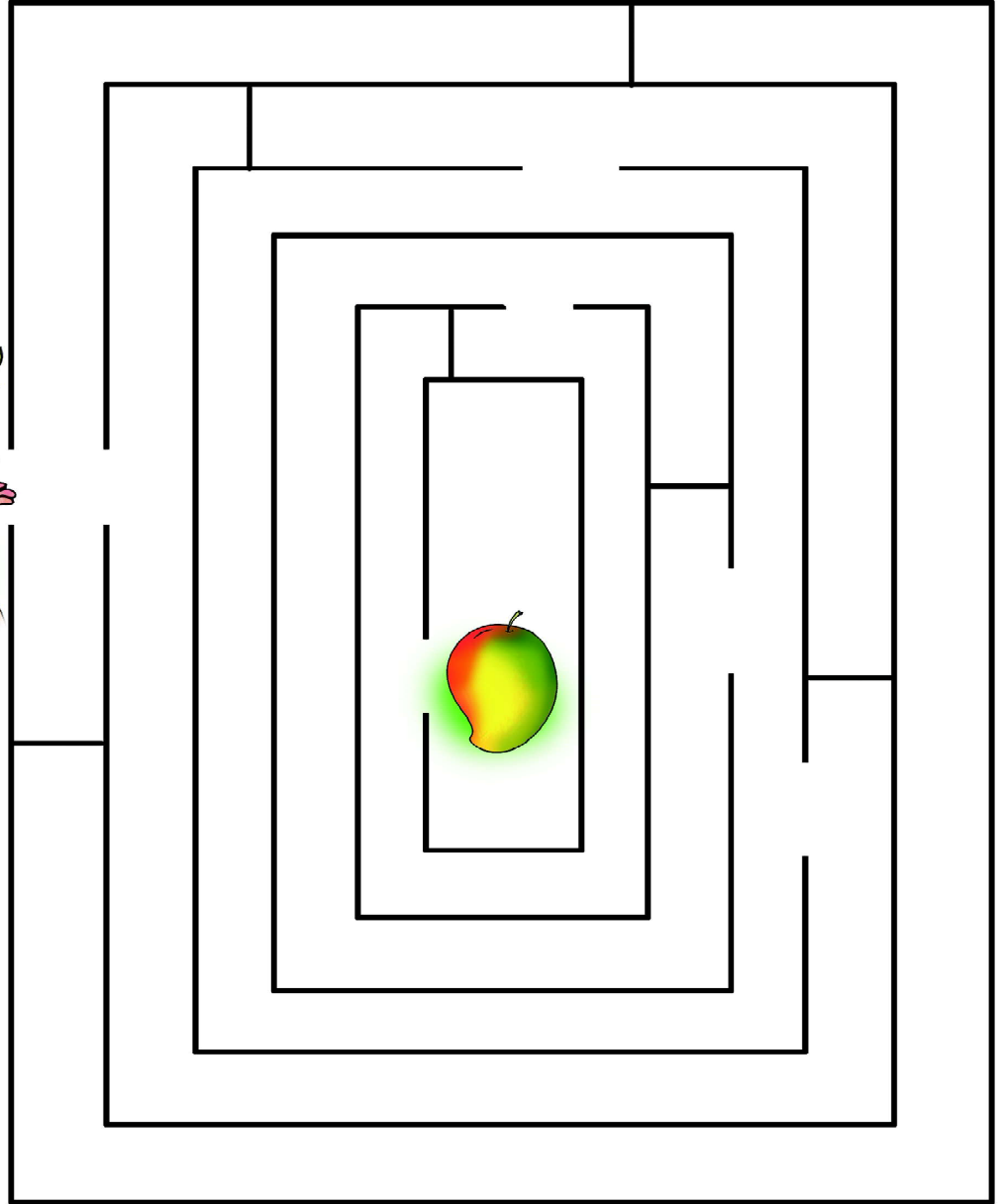


कार्यपत्र- 41



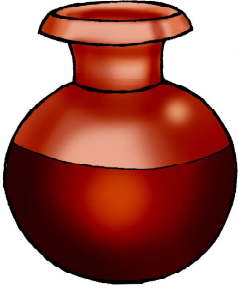
बिन्दुओं को जोड़कर गाड़ी के दोनों चित्र पूरा करने देंगे और रंग भरने देंगे।

कार्यपत्र- 42



☞ किस रास्ते से जाने पर गिलहरी आम खा पाएगा, उस रास्ते को पहले अंगुली की सहायता से ढूँढ़ने देंगे और फिर पेंसिल से बनाने देंगे।

कार्यपत्र- 43




कलस

क



कमल



पतंग

प



पान



रेलगाड़ी

र



रस्सी



बगुला

ब




बिल्ली



मछली

म




महल

चित्र देखकर नाम बोलने देंगे और शब्द के आदि ध्वनि के साथ मेल खानेवाले वर्ण से पहचान कराएँगे। जैसे- 'कलम' के 'क' ध्वनि के साथ 'क' वर्ण।

कार्यपत्र- 44

१

सब मिलकर आओ गाए एक एक एक,
आकाश में देखों सूरज है एक।




सब मिलकर आओ गाए दो दो दो,
दायीं आँख, बायीं आँख मिलकर हुए दो।

२

३

आओ एकबार गाए तीन तीन तीन,
रिक्शों के पहिए देखो भाई तीन।

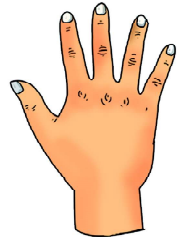


सब मिलकर आओ गाए चार चार चार,
पूरब, पश्चिम, उत्तर, दक्षिण दिशाँए हैं चार।

४

५

आओ अब मिलकर गाए पाँच, पाँच पाँच,
एक हाथ की ऊँगली होते हैं पाँच।



☞ हॉव-भाव के साथ गीत को गाने देंगे।

☞ चित्र में दिए गए चीजों के अलावा वास्तव चीजों के माध्यम से १ से ५ तक गिनती करना और बोलना सिखाएँगे।


कार्यपत्र- 45



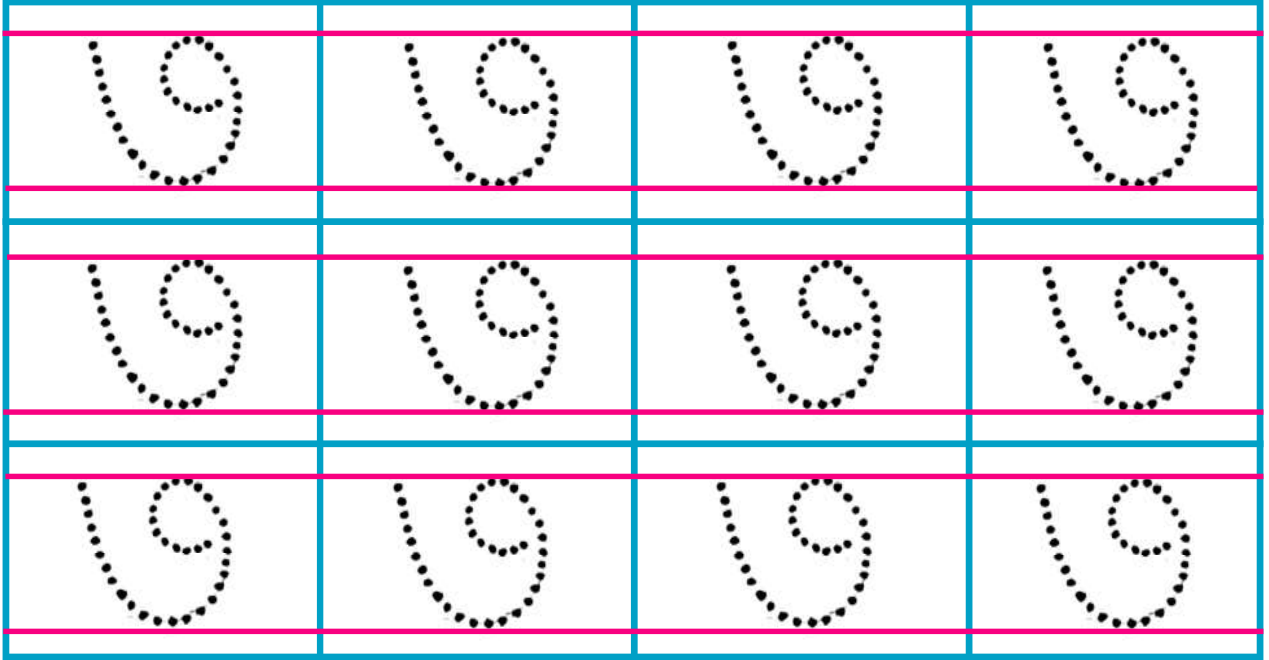
☞ चित्र देखकर क्या-क्या देखा है, बनताने देंगे।

☞ शिक्षक चित्रों को क्रमानुसार देखकर कहानी के रूप में कहेंगे।

कार्यपत्र- 46



बिन्दुओं को जोड़कर 9 बनाए आओ-



आओ 9 संख्या में घेरा लगाए-


५

६

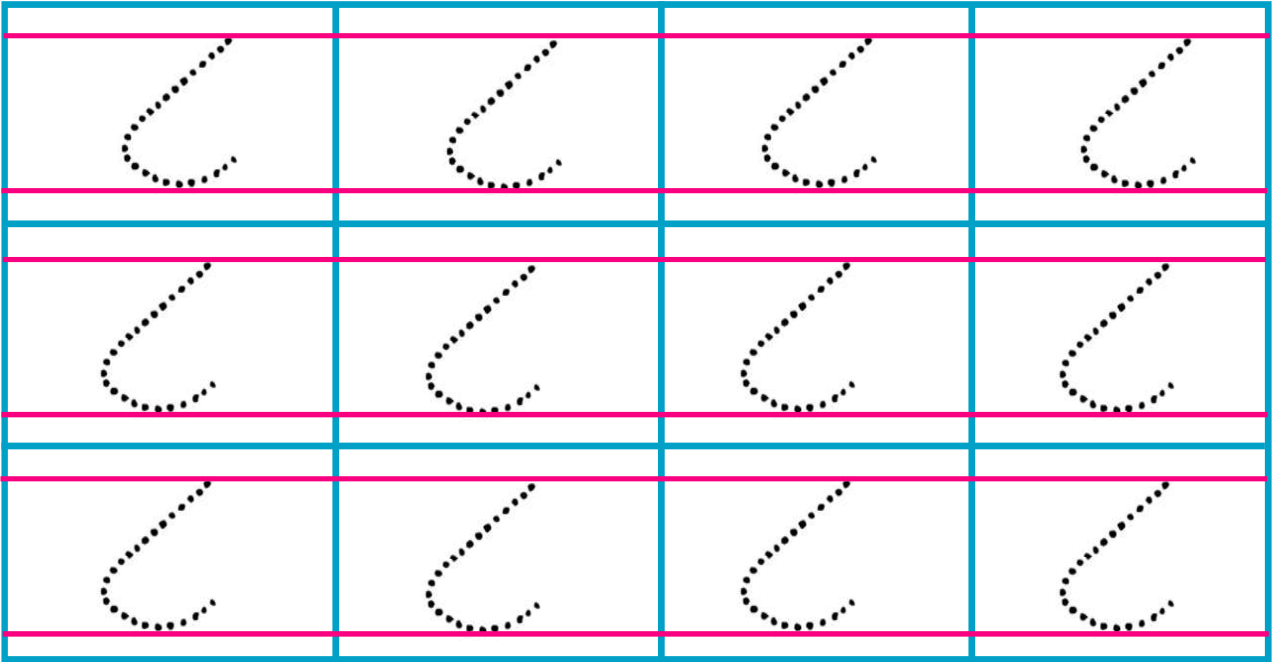
७

- ☞ चित्र में दिखाए गए गौरैया और अन्य वस्तु की सहायता से 9 तक गिनती करना सिखाएँगे।
- ☞ शिशु को तीर चिह्न की दिशा में संख्या के ऊपर ऊँगली फेरने देंगे और बिन्दुओं को जोड़कर 9 संख्या को शुद्ध रूप से लिखना सिखाएँगे।

कार्यपत्र- 47



बिन्दुओं को जोड़कर ८ बनाए आओ-



आओ ७ संख्या में घेरा लगाए-

६

८

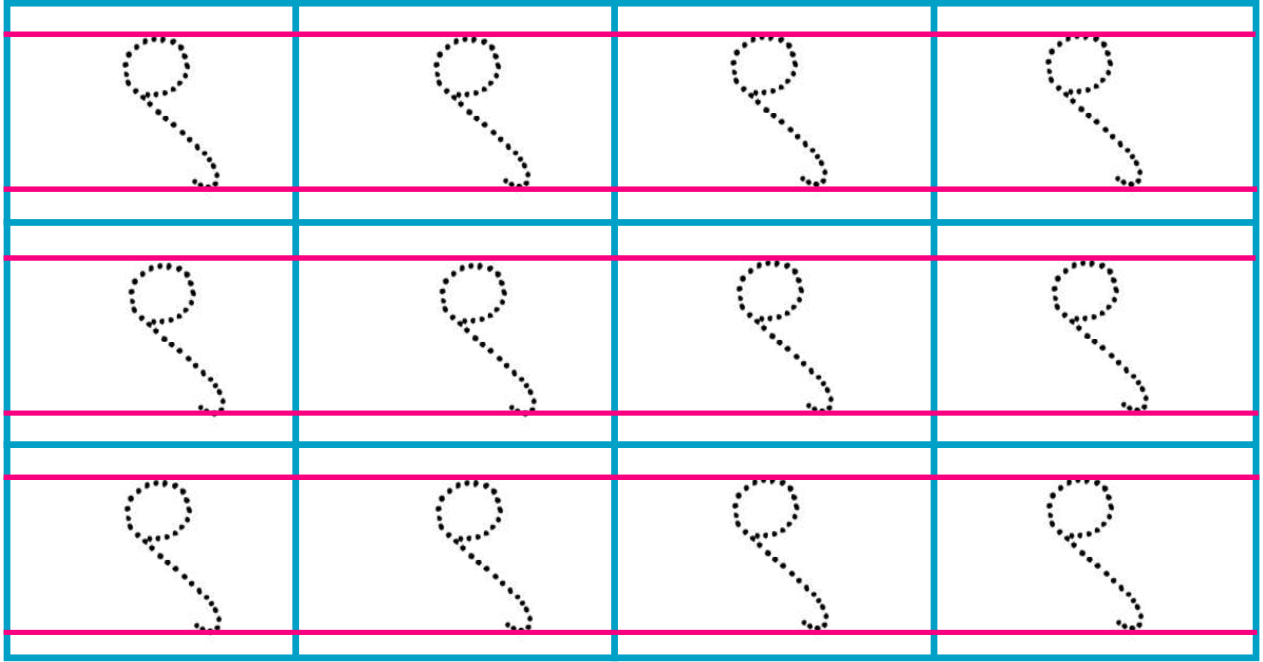
७

- चित्र में दिखाए गए गौरैया और अन्य वस्तु की सहायता से ८ तक गिनती करना सिखाएँगे।
- शिशु को तीर चिह्न की दिशा में संख्या के ऊपर ऊँगली फेरने देंगे और बिन्दुओं को जोड़कर ८ संख्या को शुद्ध रूप से लिखना देंगे।

कार्यपत्र- 48



बिन्दुओं को जोड़कर आओ ९ बनाए-



आओ संख्या ९ में घेरा बनाए-



- चित्र में दिखाए गए गौरैया और अन्य वस्तु की सहायता से ९ तक गिनती करना सिखाएँगे।
- शिशु को तीर चिह्न की दिशा में संख्या के ऊपर ऊँगली फेरने देंगे और बिन्दुओं को जोड़कर ९ संख्या को शुद्ध रूप से लिखना सिखाएँगे।