



कार्यपत्र- 33



- बिन्दुओं को जोड़कर चित्र पूरा करने देंगे।
- चिड़िया के चित्र के परिसर के अन्दर रंग भरने देंगे।


कार्यपत्र- 34




- ☞ बिन्दु जोड़कर छतरी के चित्र को पूरा करने देंगे।
- ☞ ऊपर दिए गए छतरी की तरह रंग भरने देंगे।

कार्यपत्र- 35


मुझको अच्छे लगते फल
मीठे-मीठे ताजे फल ।



सभी फलों का राजा आम,
बच्चे-बूढ़े को सलाम ।




सेब, संतरा, पपीता खाओ,
जल्दी से सेहत मंद बन जाओ ।



लाल तरबुज जो खाता,
सारी गरमी दूर भगाता ।



खाओ लिची, अमरूद और चिकु गोल,
मत पूछो तुम इनका मोल ।



केले खाओ दो या चार,
बन जाओ तुम होशियार ।

फल खाना है अच्छी-बात,
देता बिमारियों को मात ।




चित्र में देखे फलों के नाम पूछेंगे । मीठा, खट्टा और कसैला फलों के नाम बताने देंगे और उन्हें खाने से क्या फायदा होते हैं, उस बारे में चर्चा करेंगे ।

कार्यपत्र- 36

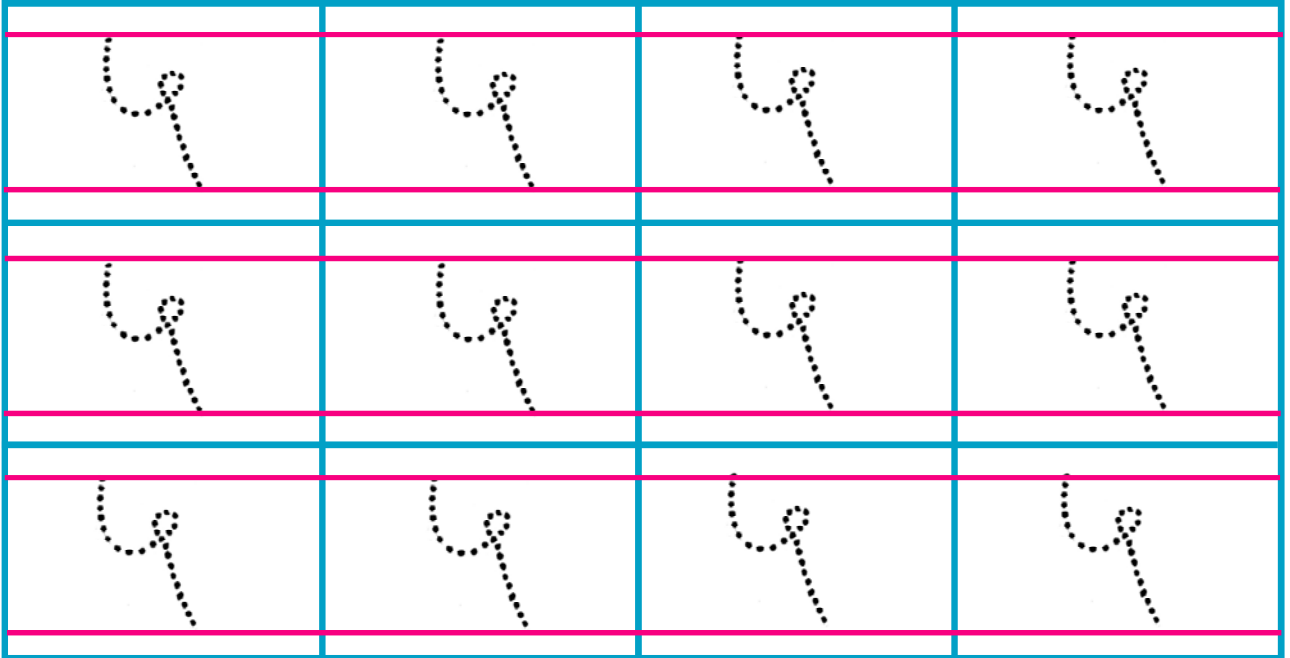


चित्र में क्या-क्या दिखाए गए हैं, उनके नाम बताने देंगे।

कार्यपत्र- 37



बिन्दुओं को जोड़कर ५ बनाए आओ-




आओ संख्या ५ में घेरा लगाए-

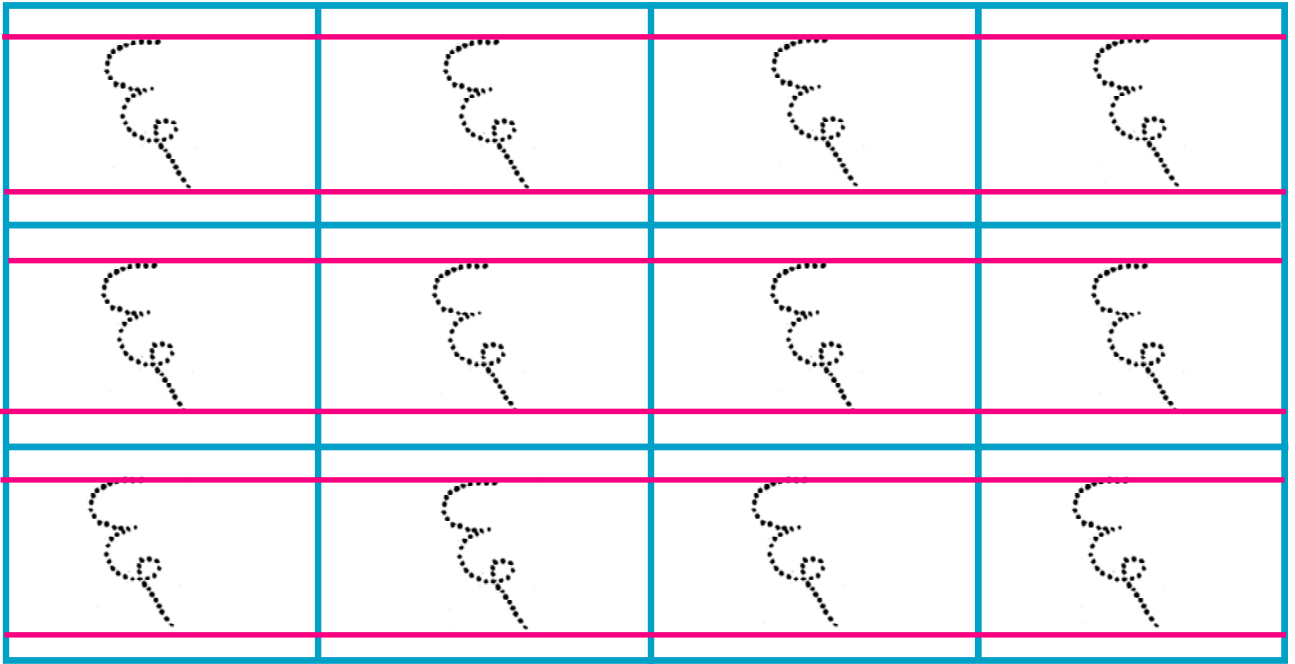


शिशुओं को तीर चिह्न के दिशा में संख्या के ऊपर ऊंगली फेरने देंगे और बिन्दुओं को जोड़ते हुए शुद्धरूप से ५ लिखना सिखाएँगे। इसके अलावा निश्चित संख्यावाले चित्रपर सटिक रूप से घेरा लगाने देंगे।

कार्यपत्र- 38



बिन्दुओं को जोड़कर ६ बनाए आओ-

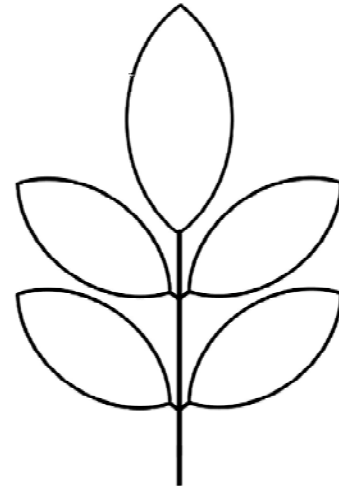
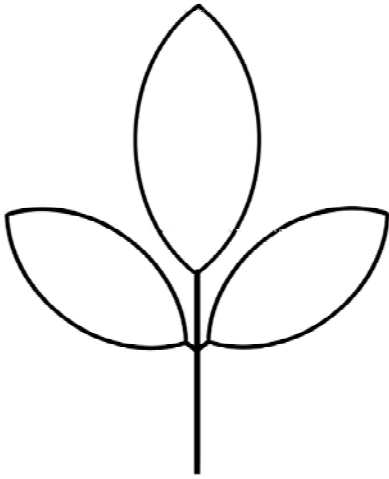
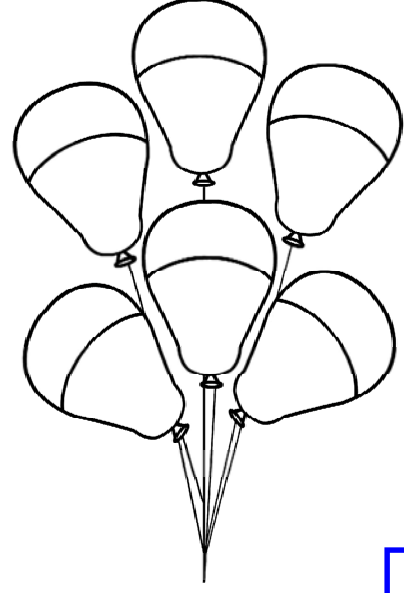
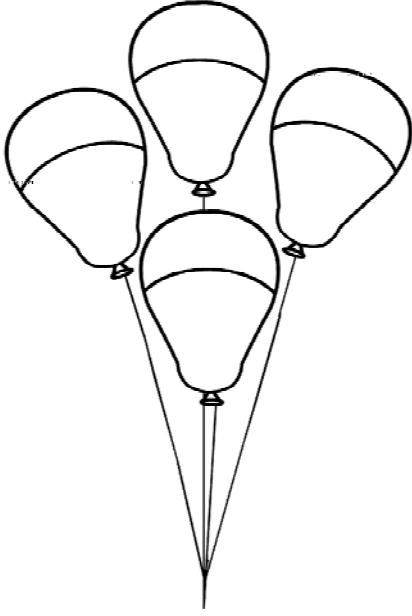


आओ संख्या 6 में घेरा लगाए-



शिशुओं को तीर चिह्न के दिशा में संख्या के ऊपर ऊंगली फेरने देंगे और बिन्दुओं को जोड़ते हुए शुद्धरूप से ६ लिखना सिखाएँगे। इसके अलावा निश्चित संख्यावाले चित्रपर सटिक रूप से घेरा लगाने देंगे।

कार्यपत्र- 39



- ☞ चित्र में दिए गए गुब्बारों और पत्तों की संख्या गिनती करके ज्यादा परिमाणवाले बॉक्स में संख्या लिखकर (✓) चिह्न लगाने देंगे।
- ☞ ज्यादा गुब्बारों और ज्यादा पत्तों वाले दोनों चित्रों में रंग भरने देंगे।

कार्यपत्र- 40




४



३



५



२



४

☞ क्या-क्या चित्र देखें हैं, बताने देंगे।

☞ चित्रों को गिनती करके निश्चित संख्या के साथ रेखा खींचकर मिलान करने देंगे।