






कार्यपत्र- 19



- ☞ चित्र देखकर शिशुओं को मुक्त वार्तालाप करने देंगे और जानवरों के नाम बताने देंगे।
- ☞ जानवरों के भोजन और आवास के बारे में पूछेंगे।


कार्यपत्र- 20



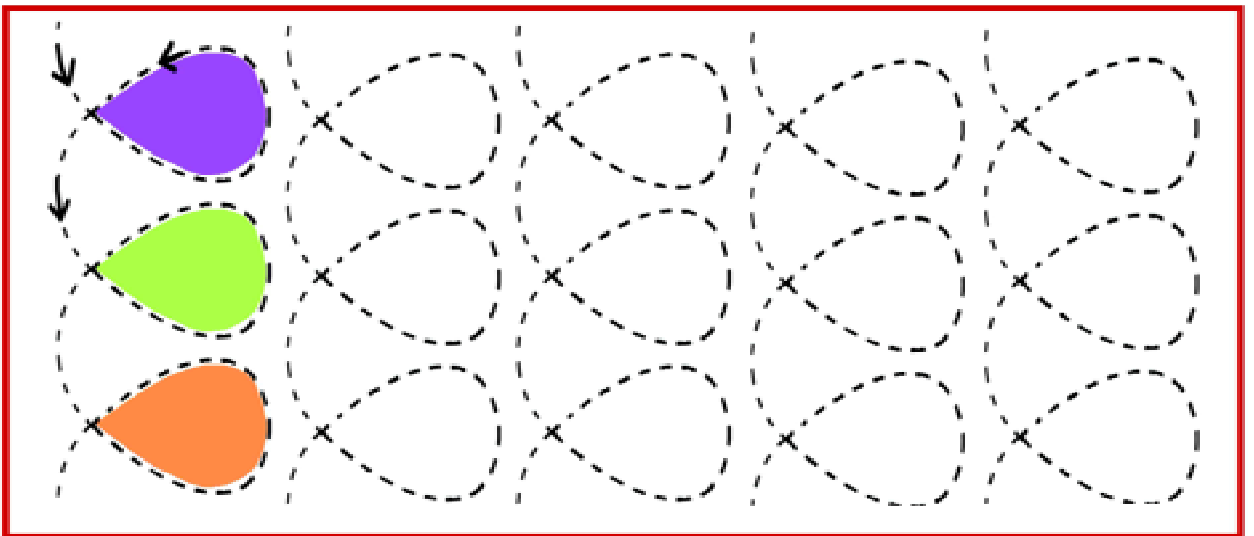
☞ दिए गए जानवरों के नाम बताने देंगे और प्रत्येक पंक्ति में से मेल न खाने वाले चित्र को ढूँढ़कर उसका कारण बताने देंगे।

कार्यपत्र- 21

(क)




(ख)



तीर चिह्नों द्वारा दिए गए निर्देशानुसार बिन्दुओं को जोड़कर उनमें रंग भरने देंगे।

कार्यपत्र- 22



- ☞ बिंदुओं को जोड़कर शिशुओं को फूल का चित्र पूरा करने देंगे।
- ☞ फूल के चित्र के निश्चित सीमा के अन्दर रंग भरने देंगे।

कार्यपत्र- 23



आओ बिन्दु जोड़कर १ बनाए-



आओ १ संख्या में घेरा लगाए-



शिशुओं को तीर चिह्न के दिशा में संख्या के ऊपर ऊँगली फेरने देंगे और बिन्दुओं को जोड़ते हुए शुद्ध रूप से १ लिखना सिखाएँगे। इसके अलावा सही संख्या के चित्र पर घेरा लगाने देंगे।



कार्यपत्र- 24



आओ बिन्दु जोड़कर २ बनाए-



आओ संख्या 2 में घेरा लगाए-





☞ शिशुओं को तीर चिह्न के दिशा में संख्या के ऊपर ऊँगली फेरने देंगे और बिन्दुओं को जोड़ते हुए शुद्ध रूप से २ लिखना सिखाएँगे। इसके अलावा सही संख्या के चित्र पर घेरा लगाने देंगे।

कार्यपत्र- 25

(क)


(ख)

- ☞ नमूनों को पूरा करने देंगे।
- ☞ नमूनों में अपने पसंद के अनुसार रंग भरने देंगे।


कार्यपत्र- 26

हवाई जहाज का पंखा
बहुत ऊँचा उड़े, आसमान में



रेलगाड़ी आवाज करे पो, पो, पो
रेल की पटरी में,

मोटर की हेडलाइट जले बूझे
शहर भर में।



साइकिल की घंटी बजे टिं, टिं, टिं
गली-मोहल्ले में।

कागज के नाँव चलाकर आए मजा
बारिश के पानी में।



- ☞ गीत को सामूहिक रूप में हाव-भाव के साथ गाने देंगे और विभिन्न प्रकार के वाहनों के बारे में चर्चा करेंगे।
- ☞ हवाई जहाज में रंग भरने देंगे।