


कार्यपत्र-1




- ☞ चित्र को देखकर शिशुओं को मुक्त वार्तालाप करने देंगे।
- ☞ चित्र में बच्चे (लड़के-लड़कियाँ) क्या-क्या खेल रहे हैं पूछेंगे।
- ☞ चित्र में प्रस्तुत खेलों को शिशु द्वारा खेलने का प्रयत्न करेंगे।

कार्यपत्र-2

हमारा परिवार



मेरी माँ कितनी अच्छी
मीठें गीत सुनाती है,
मेरे पिताजी कितने अच्छे,
मीठे फल वो लाते हैं।



छोटे चाचू मेरे दोस्त,
खेल खिलाती चाची है।
मेरा भैया कितना प्यारा
रूप सजीला जिसका न्यारा।


मेरी बहन कितनी प्यारी,
हम सबकी है वो राजदुलारी।



दादा-दादी की बातों में
है जीवन का सार,
जीवन भर की पूंजी है,
एक सुखी परिवार।

- ☞ कविता स्पष्ट उच्चारण के साथ गाएँगे और छन्द मिलते हुए हाव-भाव के साथ शिशुओं को भी गाने देंगे।
- ☞ चित्र देखकर शिशुओं को मुक्त वार्तालाप करने देंगे।
- ☞ पारिवारिक संबंधों के बारे में अवगत कराएँगे। साथ ही बड़ों का सम्मान, छोटों को प्यार, पालतू जानवरों को देखभाल, आस-पास के वातावरण को साफ-सुथरा रखना आदि कार्यों के प्रति प्रोत्साहित करेंगे।


कार्यपत्र-3



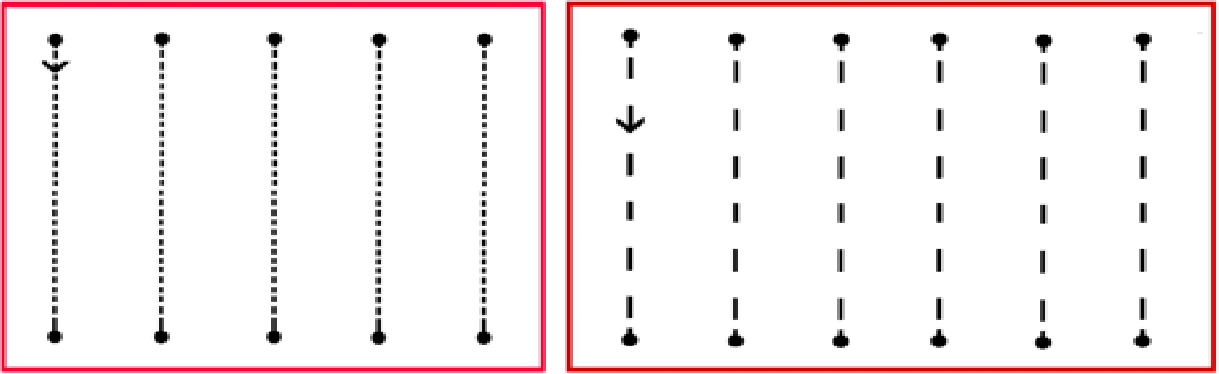
☞ शिशुओं को दिए गए घर के अंदर अपने परिवार के सदस्यों का चित्र बनाने देंगे और किसका चित्र बनाया है, प्रत्येक शिशु को बताने देंगे। इस कार्य में शिक्षक शिशुओं की सहायता करेंगे।

कार्यपत्र-4

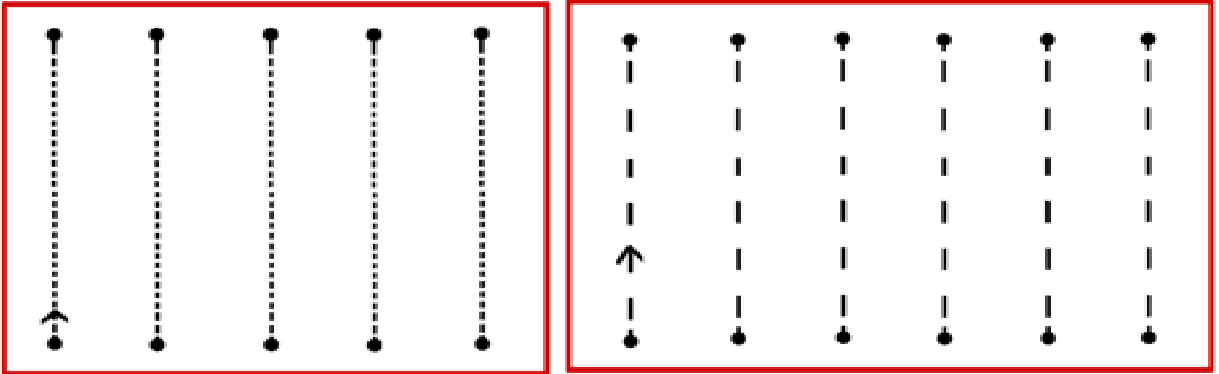
(क)



(ख)




(ग)



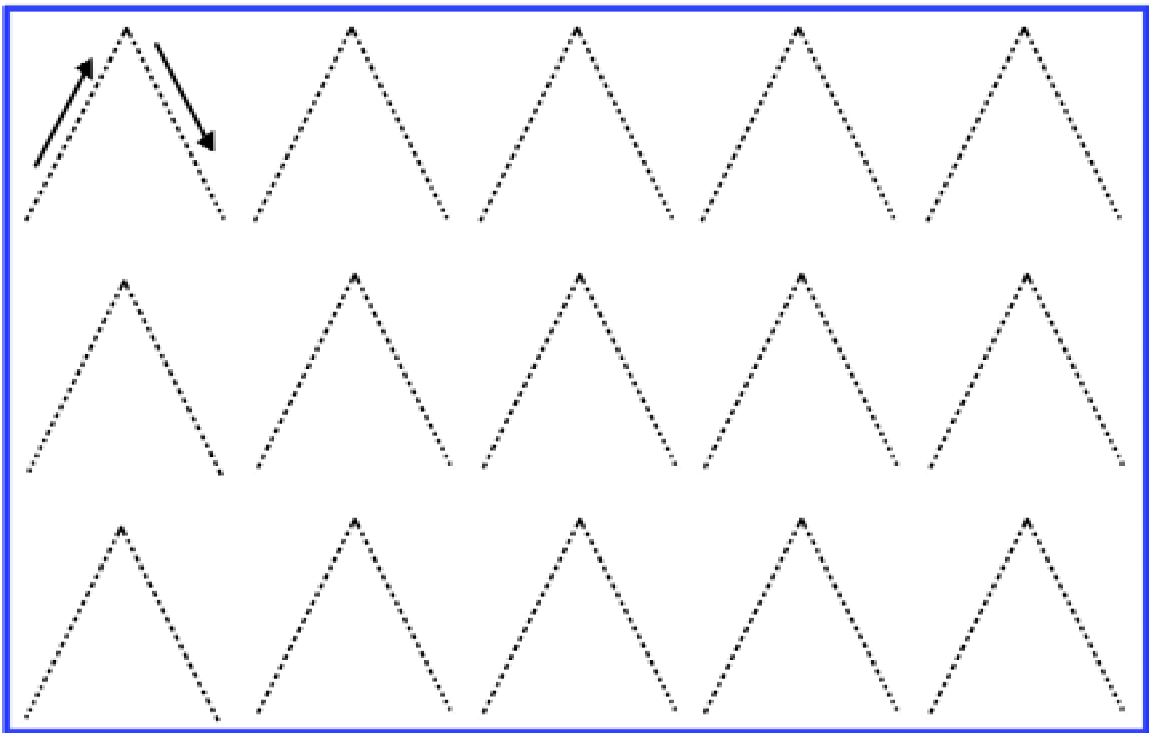
- ☞ (क) नं चित्र में प्रस्तुत बिन्दुओं को बाएँ से दाएँ तक पेंसिल से जोड़ने देंगे।
- ☞ (ख) नं चित्र में प्रस्तुत बिन्दुओं को ऊपर से नीचे तक पेंसिल से जोड़ने देंगे।
- ☞ (ग) नं चित्र में प्रस्तुत बिन्दुओं को नीचे से ऊपर तक पेंसिल से जोड़ने देंगे।

कार्यपत्र-5

(क)

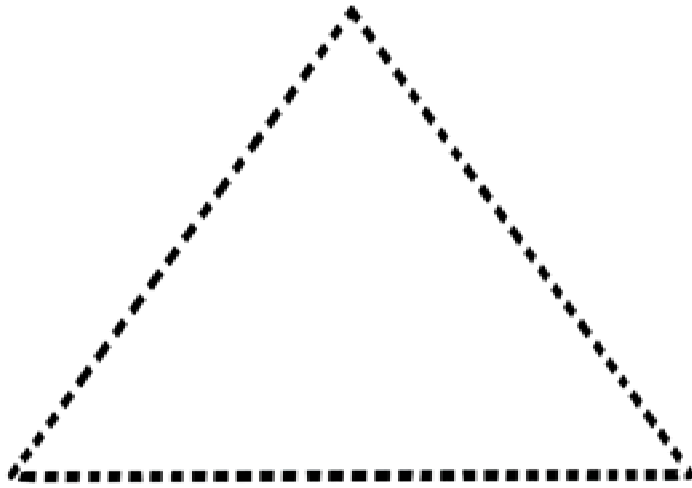




(ख)



तीर चिह्न की दिशा में पेंसिल से बिन्दुओं को जोड़ने देंगे।

कार्यपत्र-6




- ☞ शिशुओं को गोलाकार, चौकोना और त्रिकोणीय आकृति सिखाएँगे।
- ☞ आकृति के अनुसार गोलाकार में लाल, चौकोना आकृति में नीला और त्रिकोणीय आकृति में पीला रंग भरने देंगे।
- ☞ वातावरण से विविध चीजे संग्रह करके शिशुओं को दिखाएँगे और उनकी आकृति क्या-क्या है, पहचान करने देंगे।

कार्यपत्र-7

11




21



- ☞ पहले चित्र को देखकर दूसरे चित्र में जो हिस्सा नहीं है उसे ढूँढ़कर चित्र फिरसे बनाने देंगे।
- ☞ दूसरे चित्र में रंग भरने देंगे।
- ☞ कम दृष्टिवाले शिशुओं के मामले में सहपाठी मदद करेंगे।

कार्यपत्र-8



वन का पंछी, वन-वन घूमें
वन में चुगे दाना,
पूरे वन में खुशी फैलाए
गाए मधुर गाना ।
वन का पंछी, वन की दुनिया
चीं-चीं करती आती,
तिनका-तिनका जोड़कर
वन में घर बनाती ।

स्पष्ट उच्चारण और हाव-भाव के दिखाकर कविता शिशुओं के साथ गाएँगे ।


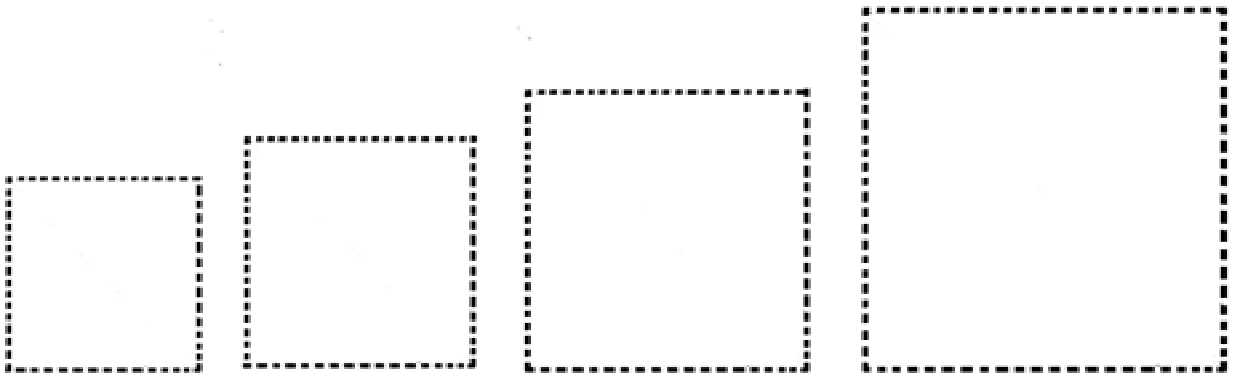
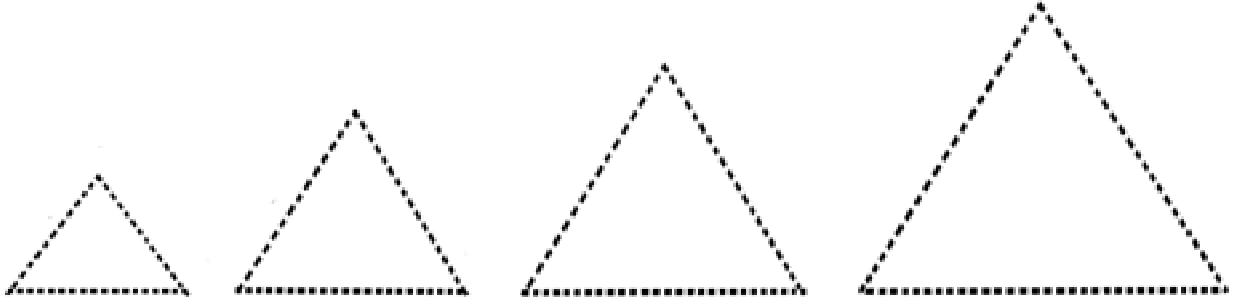
कार्यपत्र-9



☞ प्रत्येक पंक्ति में से विसंगति ढूँढ़कर घेरा (○) लगाने देंगे।

☞ विसंगति का कारण शिशुओं से पूछेंगे।

कार्यपत्र-10



- ☞ शिशुओं को बिंदु जोड़कर आकृति पूरा करने देंगे।
- ☞ सबसे बड़े त्रिकोणीय आकृति में लाल, सबसे छोटे चौकोना आकृति में पीला और सबसे बड़े गोलाकार आकृति में नीला रंग भरने देंगे।