


আগকথা

বিদ্যা প্ৰৱেশঃ ৰাষ্ট্ৰীয় শিক্ষা নীতি ২০২০ৰ অনুমোদনক্রমে প্ৰথম শ্ৰেণীৰ শিশুৰ বাবে তিনিমহীয়া খেলভিত্তিক বিদ্যালয় প্ৰস্তুতি মডিউলৰ নিৰ্দেশাৱলী প্ৰস্তুত কৰা হৈছে। বিশেষকৈ ক'ভিড-১৯ৰ এই সময়খিনিত শিশুসকলে প্ৰথম শ্ৰেণীত নামভৰ্তি কৰি যাতে এটা উমাল আৰু সমাদৃত পৰিৱেশ পাব পাৰে আৰু তেওঁলোকে বিদ্যালয়ৰ পৰিৱেশৰ লগত সহজভাৱে খাপ খাব পাৰে সেই বিষয়ে নিশ্চিত হ'বলৈ শিক্ষক/শিক্ষয়িত্ৰীসকলক সহায় কৰাই হৈছে এই মডিউলৰ মূল উদ্দেশ্য।

নিৰ্দেশাৱলীখনে এক উদ্দীপনাময় শিকন পৰিৱেশ সৃষ্টি কৰাৰ প্ৰয়াস কৰিছে, যি পৰিৱেশ শিশুসকলৰ বাবে আনন্দদায়ক, নিৰাপদ আৰু আৱেগিক নিৰাপত্তাদায়ক হ'ব আৰু বিদ্যালয় তথা ঘৰত সকলো শিশুৰ প্ৰতি সকলোৱেই সমৰ্থনৰ হাত আগবঢ়াব। শিশুৰ শিকনৰ বাবে এক চাপমুক্ত আনন্দময় পৰিৱেশ সৃষ্টি কৰাৰ ক্ষেত্ৰত খেলভিত্তিক শিক্ষাদান শৈলী হৈছে নিৰ্দেশাৱলীখনৰ এটা ভাৱপূৰ্ণ দিশ। বিশেষভাৱে সৰ্বমুখী শিশুসকলৰ শিকন প্ৰয়োজনীয়তাৰ প্ৰতিও এই নিৰ্দেশাৱলীয়ে গুৰুত্ব প্ৰদান কৰিছে। মাতৃভাষা বা ঘৰুৱা ভাষাৰ জৰিয়তে শিকনৰ প্ৰতিও আলোকপাত কৰা হৈছে আৰু বিদ্যালয়লৈ আহোঁতে শিশুৱে শিকি অহা যিকোনো ভাষাক শিকনৰ মাধ্যম হিচাপে গুৰুত্ব দিবলৈ কোৱা হৈছে। বিশেষভাৱে সৰ্বমুখী শিশুসকলৰ প্ৰয়োজনৰ ভিত্তিত সাংকেতিক ভাষাকো শ্ৰেণীকোঠাৰ আদান-প্ৰদানৰ বাবে সামৰি লোৱা হৈছে।

প্ৰাক্ শৈশৱকালৰ বিকাশৰ দক্ষতা, যতন আৰু শিক্ষা আহৰণৰ বাবে ৩ মাহ বা ১২ সপ্তাহৰ মধ্যৱৰ্তীকালীন প্ৰস্তুতিৰ বাবে এই নিৰ্দেশাৱলীয়ে পৰামৰ্শ প্ৰদান কৰিছে। অন্ততঃ ২০৩০ চনৰ ভিতৰত যাতে সকলো শিশুৱে বিদ্যালয়ৰ প্ৰথম শ্ৰেণীত অন্তৰ্ভুক্ত হ'ব পাৰে সেইটো সুনিশ্চিত কৰাৰ লক্ষ্যৰে ৩ মাহ বা ১২ সপ্তাহৰ মধ্যৱৰ্তীকালীন প্ৰস্তুতিত নিৰ্দেশাৱলীয়ে গুৰুত্ব প্ৰদান কৰিছে।

'বিদ্যা প্ৰৱেশ' হৈছে 'নিপুন ভাৰত'ৰ এক এবাৰ নোৱাৰা অংশ। 'নিপুন ভাৰত'- ভাৰত চৰকাৰৰ 'বুনিয়াদী স্বচ্ছতা আৰু সাংখ্যিকতা'ৰ এটি ৰাষ্ট্ৰীয় মিছন প্ৰাক্ বিদ্যালয়ত বা বালভাটিকাৰ শিকন ফলাফল আৰু মুখ্য অৰ্হতাসমূহ বিদ্যাপ্ৰৱেশৰ লগত একে দাবাতে আছে।



বুনিয়াদী স্তৰ (Foundational Stage)

৩ বছৰ (৩-৯ বছৰ)

প্ৰাক্ বিদ্যালয়-১
৩-৪ বছৰ

প্ৰাক্ বিদ্যালয়-২
৪-৫ বছৰ

প্ৰাক্ বিদ্যালয়-৩
৫-৬ বছৰ

প্ৰথম শ্ৰেণী
৬-৭ বছৰ

দ্বিতীয় শ্ৰেণী
৭-৮ বছৰ

তৃতীয় শ্ৰেণী
৮-৯ বছৰ

তিনিমহীয়া খেলভিত্তিক বিদ্যালয় প্ৰস্তুতি

প্ৰথম শ্ৰেণীৰ শিশুৰ বাবে মডিউল

চিত্ৰ-১ মডিউল আদান-প্ৰদানৰ স্তৰ

FLN মিছনৰ উদ্দেশ্য হৈছে সকলো শিশুকে বোধৰ সৈতে পঠনৰ ক্ষেত্ৰত লক্ষ্য কৰা, অৰ্থাৎ পাঠ পঢ়ি বুজি পোৱা হোৱা, সঁহাৰি জনাবলৈ শিকোৱা আৰু বুজিলে নিজে লিখিব পৰা কৰা। সংখ্যা, জোখ আৰু আকাৰৰ ক্ষেত্ৰখনৰ যুক্তিযুক্ততা বুজি পোৱা আৰু স্বতন্ত্ৰভাৱে সমস্যা সমাধান কৰাৰ ক্ষেত্ৰত লক্ষ্য আহৰণ কৰোৱা। ইয়াৰ উদ্দেশ্য হৈছে তৃতীয় শ্ৰেণীৰ শেষত দেশৰ সকলো শিশুৱে যাতে সাক্ষৰতা আৰু সাংখ্যিকতাৰ ধাৰণা প্ৰয়োজন অনুসৰি আয়ত্ত কৰিব পাৰে সেয়া নিশ্চিত কৰা আৰু ২০২৫ৰ ভিতৰত পঞ্চম শ্ৰেণীৰ পৰ্যন্ত যাতে এই ধাৰণাসমূহ আয়ত্ত কৰিবলৈ থাকি নাযায় সেইয়া এই মিছনৰ লক্ষ্য। খেল, কথা বতৰাব বিনিময়, কাৰ্যপত্ৰ আদিৰ মাধ্যমেৰে শিশুসকলক ভিন ভিন শিকন অভিজ্ঞতা প্ৰদানৰ বিষয়ে নিৰ্দেশাবলীয়ে পৰামৰ্শ আগবঢ়াইছে। ৰাষ্ট্ৰীয় শিক্ষা নীতি ২০২০ত দিয়া নিৰ্দেশনাৰ আধাৰত প্ৰথম শ্ৰেণীৰ শিশুসকলৰ বাবে নিৰ্ধাৰিত পাঠ্যক্ৰমৰ ত্ৰিমা-কলাপলৈ যোৱাৰ পূৰ্বে ১২ সপ্তাহ নাইবা তিনিমাহৰ খেল আৰু ত্ৰিমা-কলাপভিত্তিক শিকন অভিজ্ঞতাৰ লগত শিশুক পৰিচয় কৰোৱাৰ বাবে অনুমোদন জনোৱা হৈছে।

এইটো মনকৰিবলগীয়া কথা যে, অনুমোদিত শিকন শৈলীৰ প্ৰক্ৰিয়া ১২ সপ্তাহ বা ৩ মাহৰ ভিতৰতে সীমাবদ্ধ নহয়। বৰঞ্চ, ই সম্পূৰ্ণ বুনিয়াদী স্তৰৰ বাবে প্ৰযোজ্য হোৱাটো আশা কৰা হৈছে। যিহেতু প্ৰথম শ্ৰেণীলৈ অহা শিশুসকল বিভিন্ন ঘৰুৱা পৰিৱেশ আৰু প্ৰাক্ বিদ্যালয় পৰিৱেশৰ পৰা শিকনৰ বাবে বিদ্যালয়লৈ আহে, শিকনৰ বুনিয়াদ গঢ়াৰ এই গোটেই সময়খিনিলৈকে শিকনধাৰা অব্যাহত থকাৰ আশা কৰা হৈছে। এনেদৰে অনুমোদন জনোৱাৰ পটভূমি হ'ল সাম্প্ৰতিক সময়ত প্ৰাথমিক বিদ্যালয়ৰ বৃহৎ সংখ্যক শিশুৱে “শিকন বিপৰ্যয়”ৰ মুখামুখি হৈছে। গণনা কৰি পোৱা তথ্য মতে প্ৰাথমিক বিদ্যালয়ৰ প্ৰায় ৫ কোটি শিশুৱে সাক্ষৰতা আৰু সাংখ্যিকতাৰ প্ৰাথমিক জ্ঞানখিনিও আহৰণ কৰিব পৰা নাই অৰ্থাৎ, পঠন দক্ষতা আৰু পাঠ পঢ়ি বুজি পোৱা আৰু যোগ বিয়োগৰ প্ৰাথমিক জ্ঞান আয়ত্ত কৰিব পৰা নাই (NEP 2020)।

সকলো শিশু বিদ্যালয়ৰ বাবে প্ৰস্তুত হোৱাটো নিশ্চিত কৰিবলৈ ৰাষ্ট্ৰীয় শিক্ষানীতিয়ে অনুমোদন জনাইছে। তিনিমহীয়া খেলভিত্তিক বিদ্যালয় প্ৰস্তুতি মডিয়লটোত সকলো প্ৰথম শ্ৰেণীৰ ছাত্ৰ-ছাত্ৰীৰ বাবে বৰ্ণমালা, ধ্বনি, শব্দ, বং, অকৃতি, সংখ্যা শিকন সামৰি ত্ৰিমা-কলাপ আৰু কৰ্মপুথিৰ কথা ভবা হৈছে। ইয়াৰ লগতে সমনীয়া আৰু পিতৃ-মাতৃৰ সহযোগিতাকো অন্তৰ্ভুক্ত কৰা হৈছে। এই সকলোবোৰ NCERT আৰু SCERT-এ মডিয়লটো প্ৰস্তুত কৰি উলিয়াব (NEP-2020)।

কিছুমান শিশু প্ৰথম শ্ৰেণীলৈ পোনে পোনে আহিব পাৰে, কোনোবা হয়তে অংগনবাড়ীৰ জৰিয়তে আৰু একাংশ বেচৰকাৰী প্ৰাক্ বিদ্যালয়ৰ পৰা আহিব পাৰে। প্ৰায়বোৰ ক্ষেত্ৰতে দেখা যায় যে তেওঁলোকে প্ৰাক্ বিদ্যালয় শিক্ষাৰ সামান্য বা অকণো লক্ষ্য আহৰণ নকৰাকৈয়ে আহে। ফলস্বৰূপে প্ৰাথমিক বিদ্যালয়ৰ পাঠ্যক্ৰমৰ বাবে প্ৰয়োজনীয় ভাষা, সংখ্যা আদিৰ ধাৰণা নোহোৱাকৈয়ে শিশুসকল প্ৰথম শ্ৰেণীত অন্তৰ্ভুক্ত হয়। গৱেষণাই পুনৰ এই কথাও প্ৰকাশ কৰিছে যে, বহুতো শিশুৰ সীমিত ভাষা আৰু সজ্ঞানাত্মক ধাৰণাৰে ৫/৬ বছৰ বয়সত বিদ্যালয়ত নামভৰ্তি হয়, অৰ্থাৎ তেওঁলোকক সাক্ষৰতা আৰু সংখ্যাজ্ঞান বিদ্যালয়ৰ বুনিয়াদী স্তৰত সফলতাৰে কৃতকাৰ্য হোৱাৰ বাবে পূৰ্ব প্ৰস্তুতি প্ৰয়োজন।

বুনিয়াদী সাক্ষৰতাই মৌখিক ভাষা, ছপা সজ্ঞাগত, ধ্বনি সজ্ঞাগত, কিতাপ এখন শুদ্ধকৈ ধৰিব জনা, শব্দ স্তম্ভ, বৰ্ণ আৰু ধ্বনিৰ মাজত মিল, বৰ্ণ মাল্লাৰ চিনাক্তকৰণ, পদ্য পোৱা, আদি সঁজুৰি লয়।

বুনিয়াদী সাংখ্যিকতাই আকাৰ, অকৃতি, বং, স্থানিক জ্ঞান, একক সংগ্ৰহে জন, শ্ৰেণী বিভাজন, ক্ৰম অনুসৰি সাজে বা, চানেকি তৈয়াৰ কৰা, ক্ৰম অনুসৰি চিন্তা কৰা, সংখ্যাৰ ধাৰণা, তথ্য পৰিচালনা আদিৰ ধাৰণাক সাঙুৰি লয়।

শিকনত বৈ যোৱা এই শিকন ব্যৱধানৰ পঞ্জীভূত ফলে শিশুৰ ভৱিষ্যত উচ্চ শ্ৰেণীৰ শিকনতে: পাৰাবাহিক প্ৰভাৱ পেলায়। ৰাষ্ট্ৰীয় শিক্ষা নীতিয়ে এই সমস্যাৰ দ্ৰুত সমাধানৰ বাবে মিছন মুডেৰে শিশুসকলক প্ৰথম শ্ৰেণী (গ্ৰেড-১)ৰ বাবে প্ৰস্তুতি নিশ্চিত কৰিবলৈ আহ্বান জনাইছে।

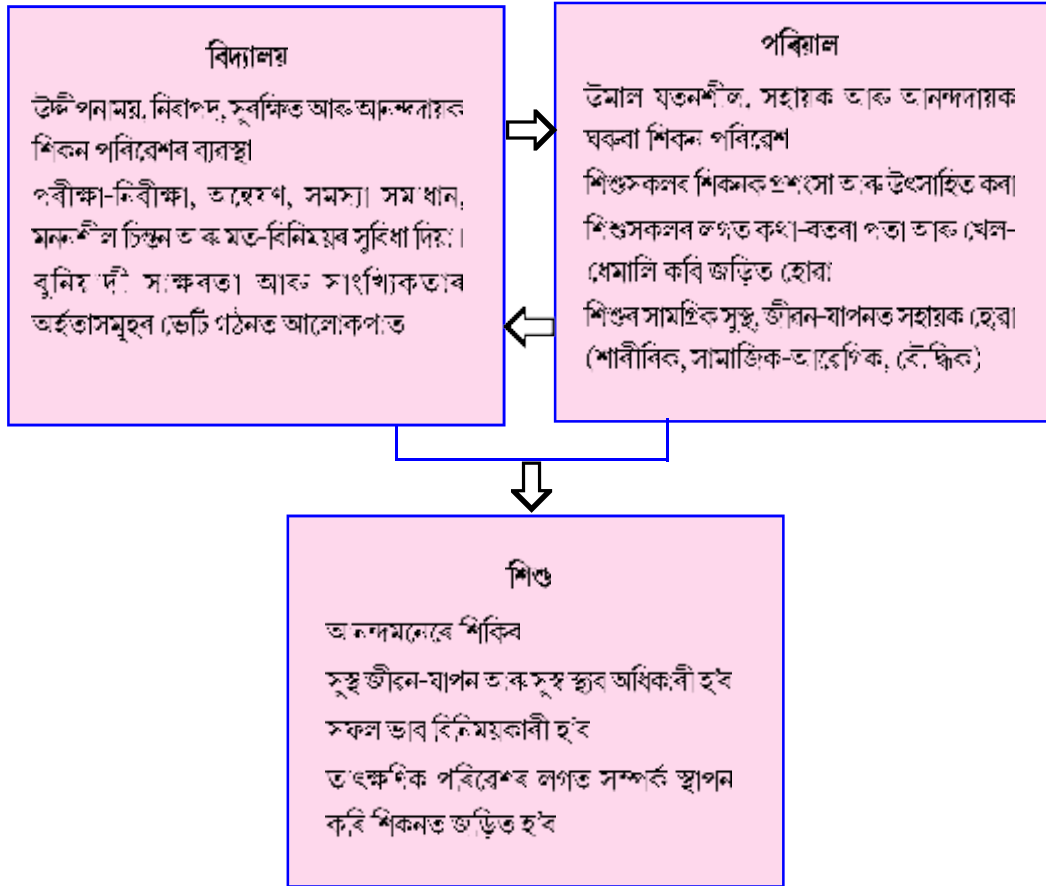
বুনিয়াদী স্তৰত সাক্ষৰতা আৰু সংখ্যাৰ ধাৰণাৰ বাবে শিশুসকলক সহায় কৰিবলৈ শিকন অভিভাৱক নগ্না প্ৰস্তুত কৰাৰ প্ৰয়োজন আছে। দক্ষতা আহৰণ কৰা এই প্ৰক্ৰিয়াৰে তেওঁলোকক প্ৰ-ক-প্ৰাথমিক স্তৰৰ বাবে শক্তিশালী কাঠামো গঠনত সক্ষম কৰিব। ক্ৰিয়া-কলাপসমূহে শিশুসকলক ইজনে সিজনক সহায় কৰা, বিনিময় কৰা, বিদ্যালয়ৰ ৰুটিন মানি চলা, নতুন পৰিৱেশত সমাযোজন কৰিবলৈ শিকন আৰু নিৰ্দিষ্ট সময়ৰ বাবে একোটা কাৰ্য/ক্ৰিয়া-কলাপত মনোযোগী হোৱা আৰু ক্ৰমান্বয়ে মনোযোগৰ পৰিসীমা বঢ়াই যোৱা আদি দক্ষতাসমূহৰ বিকাশ সাধনত সুযোগ প্ৰদান কৰিব। এইদৰে, শিশুসকলে স্বাভাৱিকভাৱেই বিস্ময়ক্ৰমে কেন্দ্ৰীভূত কৰিবলৈ শিকিব আৰু তেওঁলোকৰ সমগ্ৰ শিকনেই অতি ফলপ্ৰসূ হ'ব। পৰীক্ষা-নিৰীক্ষা, অবেশণ, সমস্যা সমাধান, মননশীল চিন্তা, আনৰ লগত ফলপ্ৰসূ ভাৱ বিনিময় কৰা, সাংস্কৃতিক বৈচিত্ৰ্যৰ বিষয়ে শিকা আৰু নৈতিক মূল্যবোধ আদিৰ বাবে শিশুসকলক সুযোগ প্ৰদান কৰা উচিত। আৱেগিক ভাৱসাম্য, যোগাতা, স্মৃতিৰ উন্নতি, মানসিক সক্ৰিয়তা, শাৰীৰিক সক্ষমতা আহৰণৰ বাবে যোগাসন, নৃত্যকলা, ব্যায়াম আৰু ক্ৰীড়া আদি পেশীৰ বিকাশৰ কাৰ্যকলাপবোৰ বিদ্যালয় প্ৰস্তুতিৰ নিয়মীয়া কাৰ্যসূচী হ'ব লাগে।

এই প্ৰক্ৰিয়াৰ মাজেদি দৃঢ়তা, অভিৰোচন আৰু শিকন শক্তিৰ বিকাশ সাধন হোৱাৰ লগতে মৰ্গ আৰু কৃতকাৰ্য্যতাৰে বুনিয়াদী স্তৰ আৰম্ভ কৰিবলৈ শিশুসকলক প্ৰস্তুত কৰে। ই বুনিয়াদী স্তৰৰ প্ৰথম কেইবছৰমানত সমাযোজনৰ সুবিধা প্ৰদান কৰে। আধাতে বিদ্যালয় এৰা শিশুৰ সংখ্যা হ্রাস কৰাত সহায় কৰে আৰু বিদ্যালয়ৰ প্ৰস্তুতিমূলক শ্ৰেণীত শিশুসকলক ধৰি ৰখাৰ লগতে ভৱিষ্যত শিকন আৰু বিকাশত এক শক্তিশালী ভেটি গঢ়াত শিশুসকলক সহায় কৰে। সেৱাৰ গুৰুত্ব উপলব্ধি আৰু লয়িত্ববোধৰ চেতনাই শিশুসকলক ভৱিষ্যতৰ একোজন সূ-নাগৰিক হোৱাত সহায় কৰিব।

পৰিকল্পিতভাৱে ক্ৰিয়া-কলাপ অন্তৰ্ভুক্ত কৰি মডিয়ুলৰ আদান-প্ৰদান, শিশুৰ অগ্ৰগতি বা মান নিৰূপণৰ প্ৰতি দৃষ্টি ৰখা, শিশুৰ শিকনত পিতৃ-মাতৃ আৰু সমাজক জড়িতকৰণ, সাপ্তাহিক দিনপঞ্জী প্ৰস্তুত সময়সূচী বা দৈনিক ক্ৰিয়া-কলাপ শিক্ষক আৰু অভিভাৱকে কিদৰে ৰূপায়ণ কৰিব এই গোটেইবোৰ সামৰি মডিয়ুলটোৰ পৰিকল্পনা আৰু পৰিচালনাৰ সন্দৰ্ভত নিৰ্দেশাৱসীয়ে আলোকপাত কৰিছে।



শিশুসকলে ঘৰৰ পৰা বিদ্যালয়লৈ নাইবা প্ৰাক্-বিদ্যালয়ৰ পৰা প্ৰাথমিক বিদ্যালয়লৈ মৃগ অৱস্থান্তৰ নিশ্চিত কৰিবৰ বাবে শিশু, বিদ্যালয় আৰু পৰিয়ালৰ মাজত এক সমন্বয় সাধনৰ ক্ষেত্ৰতো আলোকপাত কৰা হৈছে (চিত্ৰ-২)



চিত্ৰ-২ শিশুসকলৰ শিকণ আৰু বিকাশত শক্তিশালী ভেটি স্থাপনৰ বাবে

নিপুণ ভাৱত বুনিয়াদী সাক্ষৰতা আৰু সাংখ্যিকতা অভিযানৰ নিৰ্দেশাৱলী মৰ্মে ৩ বছৰৰ পৰা ৯ বছৰৰ শিশুৰ সৰ্বাত্মক বিকাশ অৰ্হতাসমূহ তিনিটা বিকাশৰ লক্ষ্যত বিভাজিত কৰা হৈছে। তিনি বছৰীয়া প্ৰাক্-প্ৰাথমিক বিদ্যালয়ৰ শিকণ আৰু প্ৰথম শ্ৰেণীৰ পৰা তৃতীয় শ্ৰেণীলৈ অৰ্হতা আৰু শিকণ ফলাফলসমূহ কুণ্ডলীকপত গমনশীল আৰু প্ৰগতিশীলভাৱে সজোৱা হৈছে। শিক্ষক/শিক্ষয়িত্ৰীসকলে বিকাশৰ লক্ষ্য, অৰ্হতা আৰু শিকণৰ ফলাফলসমূহ আগত ৰাখি শিশুসকলৰ বাবে শিকণৰ অভিজ্ঞতা, ক্ৰিয়াকলাপ আৰু কাৰ্যপত্ৰ প্ৰস্তুত কৰিব।

বিকাশ সম্বন্ধীয় লক্ষ্যসমূহ—

বিকাশ সম্বন্ধীয় লক্ষ্য- ১ঃ শিশুসকল সুস্থাস্থ্যৰ অধিকাৰী হ'ব আৰু সুস্থ জীৱন যাপন কৰিব।

- এই ক্ষেত্ৰত শাৰীৰিক আৰু পেশীৰ বিকাশ, সামাজিক-আৱেগিক বিকাশ, পৰিপুষ্টি, সুৰক্ষা, পৰিষ্কাৰ-পৰিচ্ছন্নতা, অনাময় ব্যৱহাৰৰ অভিজ্ঞতা প্ৰদান কৰিব

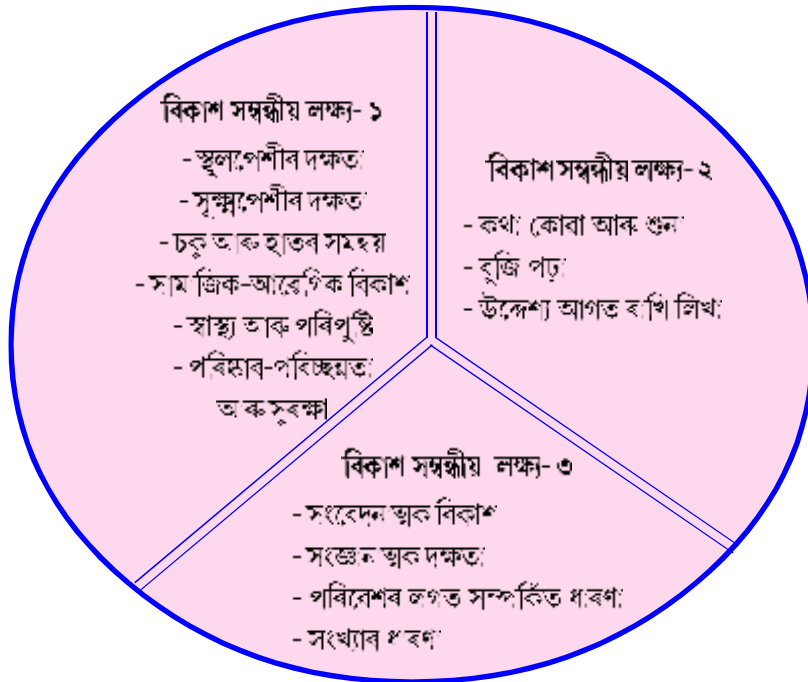
বিকাশ সম্বন্ধীয় লক্ষ্য- ২ঃ শিশুসকল সফল ভাৱে বিনিময়কাৰী হ'ব।

- এই লক্ষ্যই ভাষা আৰু সাক্ষৰতাৰ ভেটি গঢ়িব

বিকাশ সম্বন্ধীয় লক্ষ্য- ৩ঃ শিশুসকলে তাৎক্ষণিক পৰিৱেশৰ লগত সম্পৰ্ক স্থাপন কৰি শিকনত জড়িত হ'ব।

- এই লক্ষ্যই সাংখ্যিকতাৰ ভেটি গঢ়িবলৈ আৰু ভৌতিক, সামাজিক আৰু প্ৰাকৃতিক পৰিৱেশৰ লগত বিনিময়ৰ প্ৰত্যক্ষ অভিজ্ঞতা প্ৰদান কৰিব

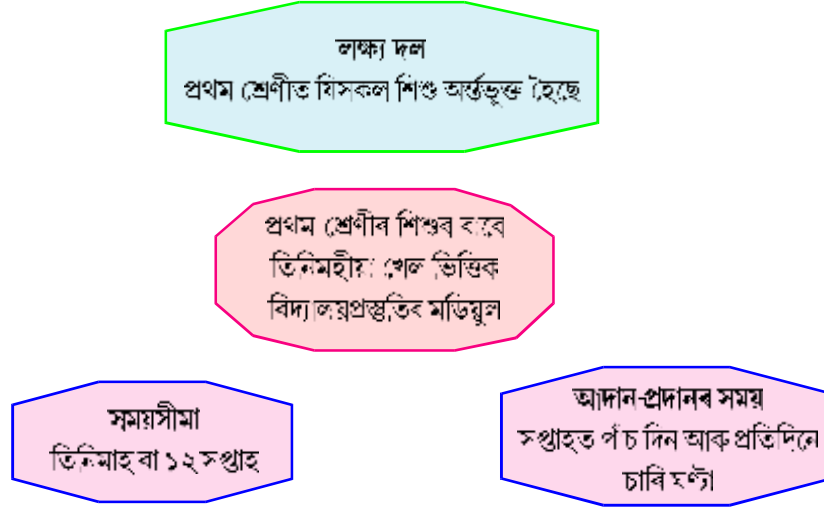
এই বিকাশ সম্বন্ধীয় লক্ষ্যসমূহ আন্তঃসম্পৰ্কীয় ইয়াৰ উদ্দেশ্য হ'ল শিশুৰ সৰ্বাঙ্গিক যেনে- বৌদ্ধিক, ভাষিক, শাৰীৰিক, সামাজিক-আৱেগিক আৰু সৃজনশীল বিকাশৰ অৰ্হতা সমূহ নিশ্চিত কৰিবৰ বাবে সুযোগ প্ৰদান কৰা। (চিত্ৰ-৩)



শিশুৰ সৰ্বাঙ্গিক বিকাশৰ বাবে অৰ্হতা সমূহ
চিত্ৰ-৩ঃ মতিমূলক লক্ষ্য

মডিয়ুলটোৰ সময়সীমা :

প্ৰথম শ্ৰেণীত অন্তৰ্ভুক্ত হোৱা সকলো শিশুৰ বাবে তিনিমাহ বা ১২ সপ্তাহৰ সময়সীমাৰে এখন মডিয়ুলটো প্ৰস্তুত কৰা হৈছে। প্ৰথম শ্ৰেণীত নামভৰ্তি হোৱা শিশুসকলক প্ৰথম তিনিমাহ নাইবা ১২ সপ্তাহ, প্ৰতি দিনে চাৰি ঘণ্টা আৰু এসপ্তাহত পঁচ দিন



চিত্ৰ- ৫ মডিয়ুলটোৰ মূল বৈশিষ্ট্যসমূহ

শিকনৰ সুবিধা প্ৰদান কৰা উচিত (চিত্ৰ-৪)। দিনে চাৰিঘণ্টা সময়ৰ ম্যাদ শিথিল হ'ব পাৰে অৰ্থাৎ প্ৰয়োজন অনুসৰি শিক্ষকে এই সময়সীমা কমাব বা বঢ়াব পাৰে। বিবোৰ বিদ্যালয় শনিবাৰেও খোলা থাকে তেন্তে বিদ্যালয়ত শিক্ষকে সপ্তাহটোত কৰি অহা ক্ৰিয়া-কলা পৰামূহ পুনৰ আলোচনা কৰিব আৰু পৰৱৰ্তী সপ্তাহৰ বাবে পৰিকল্পনা প্ৰস্তুত কৰিব পাৰে

উদ্দেশ্যাবলী

তিনিমাহীয়া বিদ্যালয় প্ৰস্তুতি-মডিয়ুলৰ উদ্দেশ্যাবলী

- ১। বিভিন্ন পৰিৱেশৰ পৰা প্ৰথম শ্ৰেণীলৈ অহা সকলো শিশুক বিদ্যালয় শিক্ষাৰ বাবে সজু কৰা
- ২। প্ৰথম শ্ৰেণীলৈ শিশুৰ মসৃণ অৱস্থাস্থৰ নিশ্চিত কৰা
- ৩। শিশুৰ সৰ্বাত্মক বিকাশৰ উদ্দেশ্যে, এক আনন্দদায়ক আৰু উদ্দীপনাময় পৰিৱেশত ক্ৰিয়া-কলাপভিত্তিক, বয়স আৰু বিকাশৰ সঠিক শিকন অভিজ্ঞতা প্ৰদান কৰা
- ৪। সংজ্ঞানাত্মক আৰু ভাষিক দক্ষতাৰে শিশুক প্ৰস্তুত কৰা যিটো খেলভিত্তিক কৌশলেৰে পঠন, লিখন আৰু সংখ্যা জ্ঞান আয়ত্ত কৰিব পৰাকৈ শিকনৰ বাবে পূৰ্ব-নিৰ্দ্ধাৰিত কৰা।

শিক্ষণ শৈলী

সংজ্ঞানাত্মক, আনুভূতিক আৰু মনোপেশীয় সামৰ্থৰ বিকাশত গুৰুত্ব প্ৰদান কৰি খেলভিত্তিক শিকনৰ ওপৰতে এই সময়খিনিৰ শিক্ষাদানত প্ৰাথমিকভাৱে আলোকপাত কৰা হৈছে। এইকেইটা দক্ষতাৰ উপৰি প্ৰাক্ সাক্ষৰতা আৰু সংখ্যাৰ অৰ্থতাৰ সামৰ্থ সন্দৰ্ভত গুৰুত্ব আৰোপ কৰিছে। অল্পবয়সৰ দ্বাৰা, অনুসন্ধানৰ দ্বাৰা, সমস্যা সমাধানৰ দ্বাৰা আৰু মননশীল চিন্তনৰ দ্বাৰা শিকন অভিজ্ঞতা উন্নীতকৰণৰ পৃষ্ঠপোষকতা কৰা উচিত। এই নিৰ্দিষ্ট সামাজিক পটভূমিত জ্ঞান, দক্ষতা, দৃষ্টিভঙ্গী, স্পৃহা আদি অহৰণৰ বাবে প্ৰতিজন শিশুক সুযোগ প্ৰদান কৰা উচিত।

মডিয়ুলটোক কাৰ্যকৰী দিশত আগবাঢ়াই নিওঁতে বা শিকন সুযোগৰ বাবে পৰিকল্পনা কৰোঁতে শিক্ষক/শিক্ষয়িত্ৰীসকলে শিক্ষাদান শৈলীৰ তিনিওটা দিশ ব্যৱহাৰৰ প্ৰতি লক্ষ্য ৰখাটো অতি গুৰুত্বপূৰ্ণ। সেই দিশকেইটা হ'ল— যেনে- খেল-ধেমালি, মত বিনিময় আৰু পৰিৱেশ (চিত্ৰ-৫)। তৃতীয় শ্ৰেণী (গ্ৰেড-III) লৈকে শিশুৰ শিকনৰ প্ৰয়োজনীয়তাৰ প্ৰতি লক্ষ্য ৰাখি পৰামৰ্শমূলক শিক্ষাদান শৈলী আৰু প্ৰক্ৰিয়া প্ৰসাৰিত কৰিব পাৰে।

খেল-ধেমালি : খেল-ধেমালিয়ে শিশুৰ সৰ্বাত্মক বিকাশত সহায় কৰে আৰু তেওঁলোকৰ অগ্ৰগতি প্ৰতিফলিত কৰে। পৰিৱেশৰ লগত, ইজনে সিজনৰ লগত জড়িত হৈ থকা সমগ্ৰ প্ৰক্ৰিয়াৰ লগত ভাবৰ আদান-প্ৰদান কৰা আৰু শিশুৰ নিজৰ জ্ঞান বিকাশৰ ক্ষেত্ৰত খেলক শিকনৰ এক মাধ্যম হিচাপে গুৰুত্ব দিয়া উচিত।

খেল দুই প্ৰকাৰ—

মুক্ত খেল : মুক্ত খেলে নিজৰ পছন্দ আৰু সিদ্ধান্ত গ্ৰহণৰ ক্ষেত্ৰত শিশুক সুযোগ প্ৰদান কৰাৰ লগতে আনৰ অধিকাৰ আৰু নৃষ্টিভংগী বৃদ্ধি পোৱাত সহায় কৰে। ই এনে এখন ক্ষেত্ৰ য'ত শিশুৱে স্বতন্ত্ৰভাৱে খেলৰ সামগ্ৰী পছন্দ কৰিব পাৰে আৰু এই সামগ্ৰীৰ সৈতে আৰু সমন্বীয়াৰ লগত নিজকে জড়িত কৰি ৰাখিব পাৰে। শ্ৰেণীকোঠাত শিশুৰ মনোগ্ৰাহী ক্ষেত্ৰ যেনে- বিজ্ঞান ক্ষেত্ৰ, সংগীত আৰু পুতলা আদি ক্ষেত্ৰ থকাৰ বাবে নিৰ্দেশনা দিয়া হৈছে।

নিৰ্দেশাত্মক বা সংগঠিত খেল : শিকন ফলাফল লাভ কৰিবলৈ পৰিৱেশৰ সঠিক দিশ অন্বেষণত শিশুসকলক মৰ্গদৰ্শনৰ বাবে এই খেলত শিক্ষকে আগভাগ লোৱা উচিত।

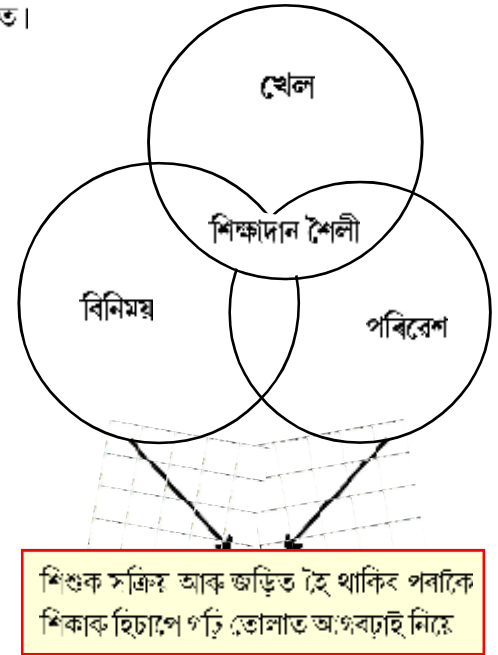
ভাব বিনিময় : ক্ৰীড়া/খেলভিত্তিক শিকন প্ৰক্ৰিয়াত জ্যেষ্ঠ ব্যক্তি বা শিক্ষকসকল, সমন্বীয়া নাইবা জ্যেষ্ঠ শিশু আৰু সহোদৰৰ লগত ভাব বিনিময় এক গুৰুত্বপূৰ্ণ আৰু অবিচ্ছেদ্য অংগ। ভাব বিনিময় তিনি প্ৰকাৰৰ আছে যিবোৰ শ্ৰেণীকোঠাত নিশ্চিত কৰাটো প্ৰয়োজন।

সমন্বীয়াৰ সৈতে ভাব বিনিময় : খেল বা ক্ৰীড়াত সমন্বীয়াৰ সৈতে জড়িত হোৱাটো পৰ্যবেক্ষণৰ দিশত অতি গুৰুত্বপূৰ্ণ য'ত শিশুৱে পৰ্যবেক্ষণ, অনুকৰণ আৰু গঠন কৰে আৰু এজনে আনজনৰ পৰা শিকে।

সামগ্ৰীৰ লগত বিনিময় : মুক্ত আৰু নিৰ্দেশাত্মক খেলৰ সময়ত শিশুসকলে বিভিন্ন ধৰণৰ সামগ্ৰী চুই মেলি চায় আৰু এইদৰে পৰীক্ষা-নিৰীক্ষা কৰি সমস্যা সমাধান আৰু উদ্ভাৱন কৰিবলৈ শিকে।

জ্যেষ্ঠ ব্যক্তি বা শিক্ষকৰ লগত ভাব বিনিময় : জ্যেষ্ঠজন, শিক্ষক, পিতৃ-মাতৃৰ লগত হোৱা ভাব-বিনিময়ে শিশুসকলক আগতে শিকি অহা আৰু নতুনকৈ আয়ত্ত কৰা অৰ্থতাসমূহ চিনাক্ত কৰি সক্ষম স্থাপন কৰাত সহায় কৰে। জ্যেষ্ঠজন বা শিক্ষকে শিশুসকলৰ পথ-প্ৰদৰ্শক হৈ শিশুৰ শিকন প্ৰক্ৰিয়া উচ্চ স্তৰলৈ আগবাঢ়াই নিয়াৰ এক পৰিৱেশ সৃষ্টি কৰাত সহায় কৰে।

পৰিৱেশ : শিশুসকল স্বাভাৱিকতেই অনুসন্ধিৎসু হয়। শিশুসকলে মুখামুখি হোৱা সকলোবোৰ কথাৰ বিষয়ে জানিবলৈ আগ্ৰহী হয়। পৰীক্ষা-নিৰীক্ষা কৰি, প্ৰশ্ন সুবি, অনুমান কৰি শিশুসকলে বিভিন্ন ধৰণৰ সামগ্ৰীৰে ক্ৰিয়া-কলাপ কৰি ভৌতিক, সামাজিক আৰু প্ৰাকৃতিক পৰিৱেশৰ অন্বেষণ কৰে। পৰিৱেশৰ সামগ্ৰী চুই মেলি চাই, প্ৰশ্ন সুবি, পৰীক্ষা-নিৰীক্ষা আৰু অনুমানৰ দ্বাৰা সাধাৰণ সিদ্ধান্তলৈ আহে।



চিত্ৰ-৫ : মডিয়ুলটোকৰ মূল শিক্ষাদান শৈলী

পৰিকল্পনা আৰু আদান-প্ৰদান :

প্ৰথম শ্ৰেণীত অন্তৰ্ভুক্ত হোৱা শিশুসকলৰ বাবে স্থানীয় পৰিস্থিতি আৰু তেওঁ লোকৰ প্ৰয়োজন অনুযায়ী “তিনিমাহ বা ১২ সপ্তাহৰ বিদ্যালয়ৰ বাবে প্ৰস্তুতি” মডিয়ুল এখন শিক্ষক/শিক্ষয়িত্ৰীৰ বাবে প্ৰস্তুত কৰি উলিওৱা হৈছে। এই মডিয়ুলখনত শিক্ষক/শিক্ষয়িত্ৰীৰ বাবে নিৰ্দেশনা ইয়াত পাব।

পৰিকল্পনা আৰু ক্ৰিয়া-কলাপসমূহৰ আদান-প্ৰদানৰ বাবে তলত দিয়া দিশসমূহলৈ লক্ষ্য ৰাখিব বুলি শিক্ষক/শিক্ষয়িত্ৰীসকলৰ পৰা আশা কৰা হৈছে—

- বিকাশৰ লক্ষ্য, অৰ্থতা আৰু শিকন ফলাফলৰ (পৰিশিষ্ট-১) কথা মনত ৰাখিহে তিনিমাহ (১২ সপ্তাহ)ৰ পৰিকল্পনা কৰি উলিওৱা হৈছে।
- বিকাশ সাধনৰ তিনিওটা লক্ষ্যৰ পৰা প্ৰতিদিনে শিশুসকলক অভিজ্ঞতা লাভ কৰিবলৈ দিব লাগিব।
- মডিয়ুলখনত কাৰ্যসূচীৰ আদান-প্ৰদানৰ বাবে দৈনিক আৰু সাপ্তাহিক সময়সূচীৰ লগতে ক্ৰিয়া-কলাপ প্ৰস্তুত কৰি দিয়া হৈছে। (পৃষ্ঠা ১২-৩৫)
- কাৰ্যসূচী পৰিকল্পনা আৰু প্ৰস্তুত কৰোঁতে যেনে- শিক্ষক/শিক্ষয়িত্ৰীয়ে সূচনা কৰা আৰু শিশুসকলে সূচনা কৰা ক্ৰিয়া-কলাপ, ভিতৰৰ আৰু বাহিৰৰ ক্ৰিয়া-কলাপ, ডাঙৰ দল আৰু সৰু দলৰ ক্ৰিয়া-কলাপৰ মাজত ভৰসামান্য ৰক্ষা কৰা হৈছে আৰু শিকন সুযোগ নমনীয় কৰাৰ বাবে সাধু, ভংগীমা গীত আদি সন্নিৱিষ্ট কৰা হৈছে।
- এই তিনিমাহীয়া মডিয়ুলখনৰ সফল কাৰ্যপনৰ বাবে শিশুসকলৰ উপযোগী হোৱাকৈ কাৰ্যপত্ৰ এখন প্ৰস্তুত কৰি উলিওৱা হৈছে।
- বিদ্যালয়ৰ বাবে প্ৰস্তুতি মডিয়ুলখন আৰম্ভ কৰাৰ আগতে ভালদৰে খৰচী মাৰি অধ্যয়ন কৰি ল'ব আৰু শিশুসকলৰ বাবে প্ৰস্তুত কৰি উলিওৱা কাৰ্যপত্ৰখনৰ ক্ৰমিক নং অনুসৰি ক্ৰিয়া-কলাপবোৰ কৰাৰ।
- মডিয়ুলখনখন আদান-প্ৰদানৰ বাবে প্ৰয়োজনীয় শিক্ষণ সামগ্ৰীৰ বিষয়ে আগতীয়াকৈ পৰিকল্পনা কৰিব লাগে। এই শিক্ষণ সামগ্ৰীসমূহ খৰচবিহীন, কম খৰচী নহ'বা স্থানীয় সমল ব্যৱহাৰ কৰি শিককসকলে প্ৰস্তুত কৰিব লাগে। শিকন সামগ্ৰী হিচাপে গছৰ পাত, ঠানি, সৰু শিলগুটি আদি প্ৰাকৃতিক সম্পদবোৰ অন্তৰ্ভুক্ত কৰাৰ পৰিকল্পনা কৰিব।
- স্থানীয়ভাৱে প্ৰস্তুত কৰা পুতলা আৰু সামগ্ৰীৰ ব্যৱহাৰ কৰিব। শিশুসকলে যাতে সামগ্ৰীসমূহ সহজতে ব্যৱহাৰ কৰিব পাৰে আৰু নিৰাপদে এই সামগ্ৰী আৰু আন সমলসমূহ পাব পাৰে সেয়া নিশ্চিত কৰিব।
- নিৰ্বাচিত ক্ৰিয়া-কলাপ অনুযায়ী শিশুসকল বহাৰ ব্যৱস্থাৰ পৰিকল্পনা কৰিব। শিশুসকলৰ লগতে বিশেষভাৱে সক্ষম শিশুসকলৰ প্ৰয়োজনীয়তাৰ প্ৰতি (CWSN) লক্ষ্য ৰাখি তেওঁলোকৰ বহাৰ ব্যৱস্থা কৰিব।
- শিশুসকলক শিকন কাৰ্যত যথেষ্ট সময় জড়িত হৈ থকাৰ সুযোগ দিয়াৰ বাবে উদ্দেশ্যপ্ৰণোদিতভাৱে ক্ৰিয়া-কলাপৰ আৰু কাৰ্যপত্ৰৰ পুনৰাবৃত্তি কৰিব।
- শিশুৰ আগ্ৰহক ভিত্তি কৰি নিৰ্ধাৰিত দৈনিক ক্ৰিয়া-কলাপৰ সময়সূচী বা উদাহৰণৰ সাপ্তাহিক সময়সূচীৰ ক্ৰিয়া-কলাপসমূহৰ মাজত সালসলনি কৰিব বা তাক নমনীয় কৰিব পাৰে।
- প্ৰত্যেকটো দৈনিক বা ক্ৰিয়া-কলাপৰ সময়সূচী কাৰ্যপন কৰিবৰ বাবে যেনে- লগ পালে সন্তোষজনকোৱা, বৃত্তাকৰ বৈঠকত মুক্তভাৱে ভাব বিনিময় কৰা, মুক্ত খেল, বাহিৰৰ খেল, বিদায় পৰ্ব, আহাৰ গ্ৰহণ, ভাষাৰ সাক্ষৰতা আৰু সাংখ্যিক জ্ঞানৰ বাবে ক্ৰিয়া-কলাপ আদি সূচলভাৱে সম্পাদন কৰিবলৈ নিৰ্দেশাৱলীত বিতংভাৱে বৰ্ণনা কৰা হৈছে।

(৮)

- প্ৰতিজন শিশুৰে অগ্ৰগতিৰ পৰ্যায় জানি শিকল ফলাফল আয়ত্ত কৰাৰ ক্ষেত্ৰত অসুবিধাৰ সন্মুখীন হোৱা শিশুসকলৰ অভিজ্ঞতা আহৰণ কৰাত সাল-সলনি কৰাটো গুৰুত্বপূৰ্ণ।
- শিশুসকলক বিদ্যালয়ৰ নিৰ্দেশনাৰ মাধ্যম ভাষাৰ সৈতে লাহে লাহে পৰিচয় কৰোৱাৰ সময়ত মাতৃভাষা নহিবা অধিকাংশ শিশুৰ বাবে পৰিচিত ভাষাকেই শ্ৰেণীত নিৰ্দেশনাৰ মাধ্যম হিচাপে ব্যৱহাৰ কৰিব আৰু শিশুসকলে শ্ৰেণীকোঠাত ব্যৱহাৰ কৰা বিভিন্ন ভাষাক আদৰণি জনোৱাৰ লগতে প্ৰশংসা কৰিব।
- মুক্ত খেলৰ বাবে শিকল বা আগ্ৰহৰ ক্ষেত্ৰ সজাই তোলা আৰু এই ক্ষেত্ৰসমূহ শিশুসকলে সহজে পাব পৰাকৈ বিভিন্ন খেলৰ সামগ্ৰীৰে পৰ্যাপ্ত কৰি তোলা। ইয়াৰ লগতে শ্ৰেণীকোঠাটো ছপা-সমৃদ্ধ আৰু সাংখ্যিক সমৃদ্ধকৈয়ো সজাব। কিছুমান পৰামৰ্শমূলক আগ্ৰহৰ ক্ৰিয়া-কলাপৰ ক্ষেত্ৰ (চিত্ৰ-৬)ত দিয়া হৈছে। ক্ৰিয়া-কলাপ বা আগ্ৰহৰ ক্ষেত্ৰসমূহৰ বাবে প্ৰয়োজনীয় সামগ্ৰীসমূহ প্ৰসংগৰ সহায়ৰ বাবে দিয়া হৈছে।
- দৈনিক কাৰ্যসূচীত স্থানান্তৰণ কৰি থাকিব পৰা ক্ৰিয়া-কলাপৰ পৰিকল্পনাও কৰা উচিত। স্থানান্তৰণ হ'ল শিশুসকলক এটা ক্ৰিয়া-কলাপৰ পৰা অন্য এটা ক্ৰিয়া-কলাপলৈ নিয়া, যেনে- সংখ্যাৰ ক্ৰিয়া-কলাপৰ পৰা কাহিনী সাধু শুনিবলৈ নাইবা চাফ-চিকুণতাৰ পৰা লঘু আহাৰ গ্ৰহণ কৰালৈকে। এই স্থানান্তৰিতকৰণ ছন্দযুক্ত শব্দৰ পৰা ছন্দৰ মিল থকা পদ্যলৈ আৰু গীতৰ পৰা চুটি কাহিনীলৈও হ'ব পাৰে।



চিত্ৰ-৬ : ক্ৰিয়া-কলাপ বা আগ্ৰহৰ ক্ষেত্ৰসমূহ

স্থানান্তৰণ ক্ৰিয়া-কলাপৰ কেইটামান উদাহৰণ দিয়া হ'ল—

- সৃষ্টিশীল কল্পনা কৰা— শিশুসকলক চকু মুদি এটা সুন্দৰ ভাল লগা দৃশ্য কল্পনা কৰিবলৈ দিয়ক। দৃশ্যটো বৰ্ণনা কৰোঁতে ইমান ধীৰ-স্থিৰভাৱে কণক যাতে দৃশ্যটো শিশুসকলৰ কল্পনাত ভাঁহি উঠে আৰু দৃশ্যটোত সম্পূৰ্ণকৈ মনোযোগ কেন্দ্ৰীভূত কৰিব পাৰে। সৃজনমূলক কলা সম্পৰ্কীয় ক্ৰিয়া-কলাপৰ আগতে এইটো কৰাৰ পাৰে।
- গভীৰকৈ উশাহ-নিশাহ লোৱা— বাহিৰত খেলা-ধলা কৰা আৰু পৰৱৰ্তী ক্ৰিয়া-কলাপ আৰম্ভ কৰোৱাৰ আগতে শিশুসকলক চকু মুদি বহিবলৈ দিব আৰু উশাহ-নিশাহৰ প্ৰতি মনোযোগ কেন্দ্ৰীভূত কৰিবলৈ ক'ব। লাহে লাহে আৰু আৰামত তেওঁলোকক উশাহ-নিশাহ ল'বলৈ দিব।

- জঁপিবুৰ বা জঁপিয়াই যোৱা— লঘু ক্ৰিয়া-কলাপৰ পাছত অন্য এটা ক্ৰিয়া-কলাপলৈ স্থানান্তৰণ হওতে শিশুসকলক একেঠাইতে ১০ বাৰকৈ জঁপিয়াবলৈ নাইবা জঁপিয়াই জঁপিয়াই যাবলৈ দিব পাৰে।
- বিভিন্ন ধৰণৰ পদ্য/কবিতা গোৱাব— ধ্বনিৰ মিল থকা বিভিন্ন ক্ৰিয়া-কলাপ কৰাব, যেনে- সূক্ষ্মপেশীৰ কাৰ্যকলাপৰ আগতে আঙুলি ব্যৱহাৰ কৰি গোৱা পদ্য, বৃন্ত সাজিবলৈ ৰে'লগাৰ্ভীৰ দৰে হোৱা আৰু তাৰ পাছত 'বক্ বক্ ৰে'লগাৰ্ভী আহে' গানটো গাই গাই বৃত্তাকাৰে ঘূৰিব। এইদৰে শিশুসকলক শ্ৰেণীকোঠাৰ পৰা বাহিৰলৈ বা বাহিৰৰ পৰা শ্ৰেণীকোঠালৈ নিব পাৰি।

বিশেষভাৱে সক্ষম শিশুৰ (দিব্যাংগ) প্ৰয়োজনীয়তা পূৰ কৰা

- এই শিশুসকলক সকলো ক্ৰিয়া-কলাপতে জড়িত কৰাব যাতে তেওঁলোকে নিজকে যোগ্য বুলি অনুভৱ কৰে।
- বিশেষভাৱে সক্ষম শিশুসকলক ইচ্ছাকৃতভাৱে সহায় কৰিবলৈ আন শিশুসকলক সংবেদনশীল কৰি তোলা। সক্ষম শিশুসকলে যাতে বিশেষভাৱে সক্ষম শিশুসকলক পুঠৌ নকৰে বা বোজা হিচাপে নলয় তাৰ প্ৰতি সাৱধান হোৱা
- বিশেষভাৱে সক্ষম শিশুসকলক অন্যান্য শিশুসকলৰ লগত নিজৰ কোনো অসুবিধা বা সমস্যা সমাধান কৰিবলৈ উৎসাহিত কৰা
- এই শিশুসকলকো শ্ৰেণীকোঠাৰ সমস্যা সমাধান কৰোঁতে বৃত্তকাৰ বৈঠকৰ সময়ত অংশগ্ৰহণ কৰোৱা।
- এনে শিশুক ঘৰত উপযুক্তভাৱে সমৰ্থন জনাবৰ বাবে পিতৃ-মাতৃক দিহা পৰামৰ্শ আৰু নিৰ্দেশনা দিয়া। এনে শিশুৰ সৱলভাসমূহক ঘৰত প্ৰশংসা কৰাৰ লগতে সম্পূৰ্ণ ঘৰখন যেনে তেওঁলোকৰ লগত আছে সেই কথাটো উপলব্ধি কৰিব।
- অতি সক্ৰিয় আৰু অট্টিষ্টিক (autistic) শিশুৰ বিশেষ যত্নৰ বাবে শিশু বিশেষজ্ঞৰ পৰা সহায় লোৱা। তেওঁলোকৰ বাবে শিক্ষকসকল সচেতন হোৱা আৰু বিশেষজ্ঞসকলে আগবঢ়োৱা দিহা-পৰামৰ্শ তথা নিৰ্দেশনা মানি চলা প্ৰয়োজন।

মূল্যাংকনৰ বিধি

- পৰ্যবেক্ষণ— শিশুৰ ব্যক্তিত্বৰ মাত্ৰা আৰু শিকন প্ৰক্ৰিয়া বুজিবলৈ বিশেষ পৰিস্থিতিত পৰ্যবেক্ষণ কৰা।
- বাস্তৱ/সঁচা ঘটনা বিৱৰণীৰ তথ্য— শিশুৰে ব্যৱহাৰ কৰা ভাষা, সামাজিক সম্পৰ্ক, ভাব আদান-প্ৰদানৰ ভংগী ইত্যাদিৰ ভিত্তিত কৰা পৰ্যবেক্ষণক কেন্দ্ৰ কৰি লিখিত চমুটোকা প্ৰস্তুত কৰা
- প'ৰ্টফলিঅ'— প্ৰতিজন শিশুৰে কৰা বিশেষ কামৰ নমুনা যেনে- ছবি, শিল্প আৰু হস্তকলা, ক'লাজ প্ৰস্তুত আদি সংগ্ৰহ কৰা
- পৰীক্ষণ তালিকা— বিকাশৰ বিভিন্ন ক্ষেত্ৰত শিশুৰ আচৰণ আৰু লক্ষণসমূহৰ তালিকা, শিকন ফলাফলৰ তালিকা প্ৰস্তুত কৰা
- ৰেটিং স্কেল— কামৰ পাৰদৰ্শিতা আৰু দক্ষতাৰ স্তৰৰ মান নিৰূপণ
- ফটো আৰু ভিডিঅ'— শিশুৰ ব্যক্তিত্বৰ মাত্ৰা আৰু শিকন প্ৰক্ৰিয়াৰ বিষয়ে পাছত বুজি পোৱাত সহায়ক হোৱাকৈ তেওঁলোকৰ প্ৰদৰ্শনৰ দৃশ্য-শ্ৰাৱ্য ৰেক'ৰ্ডিং কৰা।

শিশুৰ অগ্ৰগতিৰ খতিয়ান বা মূল্যাংকন

নিয়মীয়াকৈ শিশুক নিৰীক্ষণ কৰা আৰু মূল্যাংকন কৰা কাৰ্যই শিশুৰ সমৰ্থা অৰ্থাৎ শিশুৱে কি কৰিব পাৰে আৰু শিশুক কি অতিৰিক্ত সহায়ৰ প্ৰয়োজন এই সকলো কথাত আলোকপাত কৰাত সহায় কৰে। ধাৰবাহিকভাৱে কৰা মূল্যাংকন আৰু অগ্ৰগতি বা শিকন পৰ্যায় শিকণ-শিকন কৌশলৰ সাল-সলনি বা নতুন কৌশল নিৰ্ণয় কৰি সোৱাত, খেল সামগ্ৰী, ক্ৰিয়া-কলাপ আদি সংশোধন কৰাত সহায় কৰে। এই পুনৰীক্ষণ আৰু গভীৰভাৱে বিচাৰ কৰা কাৰ্যই শিকন ক্ষেত্ৰৰ প্ৰয়োজন আৰু শিকনত বৈ যোৱা ব্যৱধান চিনাক্ত কৰোৱাৰ লগতে সময় মতে এই ব্যৱধানসমূহ পূৰ কৰাটো নিশ্চিত কৰে। শিশুৰ অগ্ৰগতিৰ খতিয়ান আৰু মূল্যাংকনৰ ৰূপৰেখাৰ পৰ্যায় জানিবলৈ সম্পূৰ্ণ তিনিমাহৰ বাবে প্ৰতিজন শিশুৰ মাহেকীয়া অগ্ৰগতিৰ খতিয়ান, মাহ অনুযায়ী মূল্যাংকনৰ ৰূপৰেখা (পৰিশিষ্ট-২)ত দিয়া হৈছে। শিশুৰ শিকনৰ মান নিৰূপণ কৰোঁতে তলত দিয়া প্ৰক্ৰিয়াসমূহ অনুসৰণ কৰা উচিত

- প্ৰতিজন শিশুৰে প'ৰ্টফলিঅ' প্ৰস্তুত কৰিব। প্ৰতিজন শিশুৰ অগ্ৰগতিৰ পৰ্যায় জনা আৰু খতিয়ান ৰখাত ই শিক্ষকক সহায় কৰিব।
- ভিন ভিন শিকন অভিজ্ঞতাত জড়িত হৈ থকা শিশুক পৰ্যবেক্ষণ কৰিব
- শিকন প্ৰক্ৰিয়াত শিশুক পৰ্যবেক্ষণ কৰাৰ উদ্দেশ্যে সম্পৰ্কে স্পষ্ট হোৱাটো নিশ্চিত কৰিব।
- শিশুসকলে সৰু সৰু দলত ক্ৰিয়া-কলাপ কৰি থাকোঁতে প্ৰতিটো দলকে পৰ্যবেক্ষণ কৰাতো নিশ্চিত কৰিব
- পৰ্যবেক্ষণক ভিত্তি কৰি কি ঘটিছে সেই ঘটনাৰ সত্য বিৱৰণী (anecdotes) লিখক। পৰ্যবেক্ষণ কৰোঁতে নিৰাপেক্ষ হ'ব। ধাৰণা বা অনুমানে যাতে পৰ্যবেক্ষণক প্ৰভাৱান্বিত কৰিব নোৱাৰে সেয়া নিশ্চিত কৰক আৰু আচৰণ মূল্যায়ন কৰাতকৈ বৰ্ণনাহে কৰিব
- প্ৰতিজন শিশুৰে অগ্ৰগতিৰ মূল্যাংকন কৰোঁতে পূৰ্বৰ পৰ্যায়ত কিমান শিকিছে জানিবলৈ মূল্যাংকন কৰিব। ব্যক্তি হিচাপে এজন শিশুক অন্য এজনৰ সৈতে তুলনা নকৰিব
- তৃতীয় পৰ্যায়ৰ মূল্যাংকন সম্পূৰ্ণ কৰাৰ পাছত প্ৰতিজন শিশুৰে তথ্যসমূহ একত্ৰিত কৰি সংগ্ৰহ কৰি ৰাখিব যাতে ভৱিষ্যতে শিশুসকলৰ সহায়ক হয় আৰু শিকন অভিজ্ঞতাৰ পৰিকল্পনা কৰোঁতে, পিতৃ-মাতৃ বা অভিভাৱকৰ লগত আলোচনা কৰোঁতে আৰু কাৰ্যসূচীৰ প্ৰয়োজনত সাল-সলনি কৰোঁতে ই যতে সহায়ক হয়।

মনত ৰখা উচিত

শিশুসকলে সমালোচনাৰে নহয় প্ৰশংসাৰ জৰিয়তেহে ভালকৈ শিকে। কোনো শিশুকেই উত্তীৰ্ণ বা অনুত্তীৰ্ণৰ চাপ নামৰিব

**তিনিমহীয়া প্রস্তুতি মডিয়ুল
প্রথম সপ্তাহ**

অধিবেশন	সোমবার	মঙ্গলবার	বুধবার	বৃহস্পতিবার	শুক্রবার
সভাস্থান, গ্রাণ্থানা আপক যুগল বৈঠক (শিক্ষকে ডায়েরী দলগত কিছুটা কবিতা) ৩৩ মিনিট	শিক্ষকের আদর্শ যখন্য পরিবেশ আছে। পরিবেশ ব্যবহার করা করা	শিক্ষকের আদর্শ যখন্য পরিবেশ আছে। পরিবেশ ব্যবহার করা করা	শিক্ষকের আদর্শ যখন্য পরিবেশ আছে। পরিবেশ ব্যবহার করা করা	শিক্ষকের আদর্শ যখন্য পরিবেশ আছে। পরিবেশ ব্যবহার করা করা	শিক্ষকের আদর্শ যখন্য পরিবেশ আছে। পরিবেশ ব্যবহার করা করা
শিক্ষকের আদর্শ যখন্য পরিবেশ আছে। পরিবেশ ব্যবহার করা করা	শিক্ষকের আদর্শ যখন্য পরিবেশ আছে। পরিবেশ ব্যবহার করা করা	শিক্ষকের আদর্শ যখন্য পরিবেশ আছে। পরিবেশ ব্যবহার করা করা	শিক্ষকের আদর্শ যখন্য পরিবেশ আছে। পরিবেশ ব্যবহার করা করা	শিক্ষকের আদর্শ যখন্য পরিবেশ আছে। পরিবেশ ব্যবহার করা করা	শিক্ষকের আদর্শ যখন্য পরিবেশ আছে। পরিবেশ ব্যবহার করা করা
শিক্ষকের আদর্শ যখন্য পরিবেশ আছে। পরিবেশ ব্যবহার করা করা	শিক্ষকের আদর্শ যখন্য পরিবেশ আছে। পরিবেশ ব্যবহার করা করা	শিক্ষকের আদর্শ যখন্য পরিবেশ আছে। পরিবেশ ব্যবহার করা করা	শিক্ষকের আদর্শ যখন্য পরিবেশ আছে। পরিবেশ ব্যবহার করা করা	শিক্ষকের আদর্শ যখন্য পরিবেশ আছে। পরিবেশ ব্যবহার করা করা	শিক্ষকের আদর্শ যখন্য পরিবেশ আছে। পরিবেশ ব্যবহার করা করা

অধিবেশন	সোমবাৰ	মঙ্গলবাৰ	বুধবাৰ	বৃহস্পতিবাৰ	শুক্রবাৰ
ভাষা তাক সাক্ষাৎ পক্ষত শিক্ষকে ডাঙৰ দলত ক'ৰি ৩০-৩৫ মিনিট	সৌমিক শিক্ষকে শিওসকলক নিজৰ তাক তত্ত্বাৱধানৰ পৰিচালনা সফলভাৱে কৰাৰ বাবে উৎসাহিত কৰিব।	শিক্ষকে কৰ্মপত্ৰ ১ত থকা ছবিখন চাই ক'ব কি দেখিছে হ'ল। শিক্ষকে শিওসকলক নিজাববীয়াকৈ ক'বলৈ দিব।	শিক্ষকে কৰ্মপত্ৰ ১ত থকা ছবিখন চাই ক'ব কি দেখিছে হ'ল। শিক্ষকে শিওসকলক নিজাববীয়াকৈ ক'বলৈ দিব।	কৰ্মপত্ৰ ১ত থকা ছবিখন চাই ছবিখন শিওসকলক বাক্য গুৰুত্ব ক'বলৈ দিব।	কৰ্মপত্ৰ ১ত থকা ছবিখন চাই ছবিখন শিওসকলক বাক্য গুৰুত্ব ক'বলৈ দিব।
	লিখন শিক্ষকে শিওসকলক বিভিন্ন আঁক-শীৰ্ষক ক'বলৈ দিব। (২-৩ ছবি আঁকিবলৈ দিব। ৩০-৩৫ মিনিট)	শিক্ষকে শিওসকলক বিভিন্ন আঁক-শীৰ্ষক ক'বলৈ দিব। (২-৩ ছবি আঁকিবলৈ দিব। ৩০-৩৫ মিনিট)	শিক্ষকে শিওসকলক বিভিন্ন আঁক-শীৰ্ষক ক'বলৈ দিব। (২-৩ ছবি আঁকিবলৈ দিব। ৩০-৩৫ মিনিট)	কৰ্মপত্ৰ ১ত থকা ছবিখন চাই ছবিখন শিওসকলক বাক্য গুৰুত্ব ক'বলৈ দিব।	কৰ্মপত্ৰ ১ত থকা ছবিখন চাই ছবিখন শিওসকলক বাক্য গুৰুত্ব ক'বলৈ দিব।
বাহিৰৰ খেল (খেলপথাৰ বিকাশ) ৩০-৩৫ মিনিট	শিক্ষকে শিওসকলক বিভিন্ন আঁক-শীৰ্ষক ক'বলৈ দিব। (২-৩ ছবি আঁকিবলৈ দিব। ৩০-৩৫ মিনিট)	শিক্ষকে শিওসকলক বিভিন্ন আঁক-শীৰ্ষক ক'বলৈ দিব। (২-৩ ছবি আঁকিবলৈ দিব। ৩০-৩৫ মিনিট)	কৰ্মপত্ৰ ১ত থকা ছবিখন চাই ছবিখন শিওসকলক বাক্য গুৰুত্ব ক'বলৈ দিব।	কৰ্মপত্ৰ ১ত থকা ছবিখন চাই ছবিখন শিওসকলক বাক্য গুৰুত্ব ক'বলৈ দিব।	কৰ্মপত্ৰ ১ত থকা ছবিখন চাই ছবিখন শিওসকলক বাক্য গুৰুত্ব ক'বলৈ দিব।
বিলাপ কৰি ৩০ মিনিট	শিক্ষকে শিওসকলক বিভিন্ন আঁক-শীৰ্ষক ক'বলৈ দিব। (২-৩ ছবি আঁকিবলৈ দিব। ৩০-৩৫ মিনিট)	শিক্ষকে শিওসকলক বিভিন্ন আঁক-শীৰ্ষক ক'বলৈ দিব। (২-৩ ছবি আঁকিবলৈ দিব। ৩০-৩৫ মিনিট)	কৰ্মপত্ৰ ১ত থকা ছবিখন চাই ছবিখন শিওসকলক বাক্য গুৰুত্ব ক'বলৈ দিব।	কৰ্মপত্ৰ ১ত থকা ছবিখন চাই ছবিখন শিওসকলক বাক্য গুৰুত্ব ক'বলৈ দিব।	কৰ্মপত্ৰ ১ত থকা ছবিখন চাই ছবিখন শিওসকলক বাক্য গুৰুত্ব ক'বলৈ দিব।

দ্বিতীয় সপ্তাহ

অধিবেশন	সোমবাৰ	মঙ্গলবাৰ	বুধবাৰ	বৃহস্পতিবাৰ	শুক্রবাৰ
সভাসভা, প্ৰাৰ্থনা আৰু বৃত্তাকাৰ বেঠে (শিক্ষকে উক্ত বৃত্তাকাৰ পৰিচালনা কৰিব) ৩০ মিনিট	প্ৰাতঃসম্ভাৰ- আচৰণ, প্ৰাৰ্থনা, ব্যায়াম, যাস্ত আৰু গৰিষ্ঠাৰ পৰিষ্কাৰত নিৰীক্ষণ, মুক্ত কথোপকথন				
ইউ হেল ষ্টিক বন্দে শিওসকলে নিজেই খেল হেৰিব। ৩০ মিনিট	যক্ষণ পৰিবেশনৰ বাবে তথ্য বিতৰণৰ পৰিষ্কাৰৰ লগত যোগাযোগ কৰিবলৈ বাতৰিৰ বাবে চিনাকি পৰ্য্যায়, তথ্যবাহী আৰু মুক্ত কথোপকথন।	শিওসকলে দুবাৰে ১০টা মিনিটৰ মৌলিক তথ্যবাহী বাতৰিৰ বাবে চিনাকি পৰ্য্যায় আৰু মুক্ত কথোপকথন।	শিওসকলে দুবাৰে ১০টা মিনিটৰ মৌলিক তথ্যবাহী বাতৰিৰ বাবে চিনাকি পৰ্য্যায় আৰু মুক্ত কথোপকথন।	শিওসকলে দুবাৰে ১০টা মিনিটৰ মৌলিক তথ্যবাহী বাতৰিৰ বাবে চিনাকি পৰ্য্যায় আৰু মুক্ত কথোপকথন।	শিওসকলে দুবাৰে ১০টা মিনিটৰ মৌলিক তথ্যবাহী বাতৰিৰ বাবে চিনাকি পৰ্য্যায় আৰু মুক্ত কথোপকথন।
ইউ হেল ষ্টিক বন্দে শিওসকলে নিজেই খেল হেৰিব। ৩০ মিনিট	শিওসকলে নিজেই খেল হেৰিব। ৩০ মিনিট	শিওসকলে নিজেই খেল হেৰিব। ৩০ মিনিট	শিওসকলে নিজেই খেল হেৰিব। ৩০ মিনিট	শিওসকলে নিজেই খেল হেৰিব। ৩০ মিনিট	শিওসকলে নিজেই খেল হেৰিব। ৩০ মিনিট
<ul style="list-style-type: none"> প্ৰতিদিনে শিক্ষকে শিওসকলক ছোট্টোকাৰে তিতবত মুক্ত খেল খেলাৰ সুযোগ দিয়া উচিত নহ'ব। শিওসকলক ছোট্টোকাৰে তিতবত মুক্ত খেল খেলাৰ সুযোগ দিয়া উচিত নহ'ব। শিওসকলক ছোট্টোকাৰে তিতবত মুক্ত খেল খেলাৰ সুযোগ দিয়া উচিত নহ'ব। শিওসকলক ছোট্টোকাৰে তিতবত মুক্ত খেল খেলাৰ সুযোগ দিয়া উচিত নহ'ব। 	শিওসকলে নিজেই খেল হেৰিব। ৩০ মিনিট	শিওসকলে নিজেই খেল হেৰিব। ৩০ মিনিট	শিওসকলে নিজেই খেল হেৰিব। ৩০ মিনিট	শিওসকলে নিজেই খেল হেৰিব। ৩০ মিনিট	শিওসকলে নিজেই খেল হেৰিব। ৩০ মিনিট
সহোদৰ জাম, পৰিবেশন সভাসভা আৰু বিজ্ঞান সভাৰ চিত্ৰ হ'ব। (শিক্ষকে পৰিচালনা কৰিব) ৩০-৩৫ মিনিট	শিওসকলে বঙা বস্ত্ৰ পিন্ধিব।	শিওসকলে নীলা বস্ত্ৰ পিন্ধিব।	শিওসকলে হালধীয়া বস্ত্ৰ পিন্ধিব।	শিওসকলে বগা বস্ত্ৰ পিন্ধিব।	শিওসকলে বেঙা বস্ত্ৰ পিন্ধিব।
কলাৰ কিতাপ- শিওসকলে নিজেই খেল হেৰিব। ৩০ মিনিট	শিওসকলে নিজেই খেল হেৰিব। ৩০ মিনিট	শিওসকলে নিজেই খেল হেৰিব। ৩০ মিনিট	শিওসকলে নিজেই খেল হেৰিব। ৩০ মিনিট	শিওসকলে নিজেই খেল হেৰিব। ৩০ মিনিট	শিওসকলে নিজেই খেল হেৰিব। ৩০ মিনিট

অধিবেশন	সোমবাৰ	মঙ্গলবাৰ	বুধবাৰ	বৃহস্পতিবাৰ	শুক্রবাৰ
মৌখিক	শিক্ষক পুতলা বনোৱাৰ কবি দুটি সাধু এটি সংলাপৰে কব আৰু শিঙসকলত ১ খুটো কবিতা নিজপৰিষ্কাৰ কৰিবলৈ উৎসাহিত কৰিব।	প্ৰত্যেক শিঙতে তেওঁৰ সন্দৰ্ভাৰ বিখ্যে এটা পাত কবলৈ দিব।	প্ৰত্যেক শিঙতে পৃথককৈ থিয় কৰি তেওঁৰ সৌভাগ্য আৰু বাৰ্হবাৰে থকা শিঙসকলৰ বিখ্যে এটা সম্পূৰ্ণ পাত কৰিবলৈ দিব।	প্ৰত্যেক শিঙতে সমুহত থিয় কৰি শিক্ষক নাইবা সহপাঠীয়ে কিছুমান প্ৰশ্ন কৰিব আৰু শিঙসকলে স্পষ্ট বাণ্যত উত্তৰ দিব।	শিঙসকলক ৮ বিহীনীয়া দলত ভগাই কেবাটাও তত্ব দিবলৈ কৰিব। যেনেকৈ তেওঁৰ শিঙসকলে তেওঁৰ পৰিষ্কাৰ কৰিবলৈ উৎসাহিত কৰিব।
ভাষা আৰু স্বাক্ষৰ/ আক্ষৰিক দক্ষতা	ক'ৰ্মপত্ৰ হ'লেও চাই কিতাবি দেখিছে ক'ৰ্মলৈ লিখিব।	প্ৰত্যেক শিঙতে নিজৰ নামটো ক'ৰ্মলৈ লিখিব আৰু শিঙসকলে নিজৰ নামটো উচ্চাৰণ কৰিবলৈ উৎসাহিত কৰিব।	কাৰ্মপত্ৰ হ'লৈ থকা পাতটো আৰম্ভ কৰিবলৈ আৰু উচ্চাৰণ কৰিবলৈ উৎসাহিত কৰিব।	ক'ৰ্মপত্ৰ হ'লৈ থকা পাতটো আৰম্ভ কৰিবলৈ আৰু উচ্চাৰণ কৰিবলৈ উৎসাহিত কৰিব।	ক'ৰ্মপত্ৰ হ'লৈ থকা পাতটো আৰম্ভ কৰিবলৈ আৰু উচ্চাৰণ কৰিবলৈ উৎসাহিত কৰিব।
লিখন	ক'ৰ্মপত্ৰ হ'লেও চাই কিতাবি দেখিছে ক'ৰ্মলৈ লিখিব।	কাৰ্মপত্ৰ হ'লৈ থকা পাতটো আৰম্ভ কৰিবলৈ আৰু উচ্চাৰণ কৰিবলৈ উৎসাহিত কৰিব।	কাৰ্মপত্ৰ হ'লৈ থকা পাতটো আৰম্ভ কৰিবলৈ আৰু উচ্চাৰণ কৰিবলৈ উৎসাহিত কৰিব।	কাৰ্মপত্ৰ হ'লৈ থকা পাতটো আৰম্ভ কৰিবলৈ আৰু উচ্চাৰণ কৰিবলৈ উৎসাহিত কৰিব।	কাৰ্মপত্ৰ হ'লৈ থকা পাতটো আৰম্ভ কৰিবলৈ আৰু উচ্চাৰণ কৰিবলৈ উৎসাহিত কৰিব।
বাহিৰৰ খেল (স্বক্ৰপেলী) ৩০-৩৫ মিনিট	সমূহ চাইত তিনিভেদীয়া, চাৰিভেদীয়া আৰু খেলটো আৰম্ভ কৰিব।	শিক্ষক শিঙসকলে নিজৰ নামটো উচ্চাৰণ কৰিবলৈ উৎসাহিত কৰিব।	কাৰ্মপত্ৰ হ'লৈ থকা পাতটো আৰম্ভ কৰিবলৈ আৰু উচ্চাৰণ কৰিবলৈ উৎসাহিত কৰিব।	কাৰ্মপত্ৰ হ'লৈ থকা পাতটো আৰম্ভ কৰিবলৈ আৰু উচ্চাৰণ কৰিবলৈ উৎসাহিত কৰিব।	কাৰ্মপত্ৰ হ'লৈ থকা পাতটো আৰম্ভ কৰিবলৈ আৰু উচ্চাৰণ কৰিবলৈ উৎসাহিত কৰিব।
বিপায় পৰ্ব ৩০ মিনিট	সমূহ চাইত তিনিভেদীয়া, চাৰিভেদীয়া আৰু খেলটো আৰম্ভ কৰিব।	শিক্ষক শিঙসকলে নিজৰ নামটো উচ্চাৰণ কৰিবলৈ উৎসাহিত কৰিব।	কাৰ্মপত্ৰ হ'লৈ থকা পাতটো আৰম্ভ কৰিবলৈ আৰু উচ্চাৰণ কৰিবলৈ উৎসাহিত কৰিব।	কাৰ্মপত্ৰ হ'লৈ থকা পাতটো আৰম্ভ কৰিবলৈ আৰু উচ্চাৰণ কৰিবলৈ উৎসাহিত কৰিব।	কাৰ্মপত্ৰ হ'লৈ থকা পাতটো আৰম্ভ কৰিবলৈ আৰু উচ্চাৰণ কৰিবলৈ উৎসাহিত কৰিব।

তৃতীয় সপ্তাহ

অধিবেশন	সোমবার	মঙ্গলবার	বুধবার	বৃহস্পতিবার	শুক্রবার
সহায়তা, প্রার্থনা আব্দুল হাকিম বৈঠক (শিক্ষকে ডাঙের দলটিতে পরিচালনা করিব) ৩৩ মিনিট	যশোর পরিবেশ দায়িত্ব বিশ্বায়ন পরিবেশ দায়িত্ব বিশ্বায়ন পরিবেশ দায়িত্ব বিশ্বায়ন পরিবেশ দায়িত্ব	শিক্ষকে শিক্ষকে শিক্ষকে শিক্ষকে	শিক্ষকে শিক্ষকে শিক্ষকে শিক্ষকে	শিক্ষকে শিক্ষকে শিক্ষকে শিক্ষকে	শিক্ষকে শিক্ষকে শিক্ষকে শিক্ষকে
২৩ হলে শিক্ষকে শিক্ষকে	শিক্ষকে শিক্ষকে শিক্ষকে শিক্ষকে	শিক্ষকে শিক্ষকে শিক্ষকে শিক্ষকে	শিক্ষকে শিক্ষকে শিক্ষকে শিক্ষকে	শিক্ষকে শিক্ষকে শিক্ষকে শিক্ষকে	শিক্ষকে শিক্ষকে শিক্ষকে শিক্ষকে
<ul style="list-style-type: none"> শিক্ষকে শিক্ষকে শিক্ষকে শিক্ষকে শিক্ষকে শিক্ষকে শিক্ষকে শিক্ষকে 	<ul style="list-style-type: none"> শিক্ষকে শিক্ষকে শিক্ষকে শিক্ষকে শিক্ষকে শিক্ষকে শিক্ষকে শিক্ষকে 	<ul style="list-style-type: none"> শিক্ষকে শিক্ষকে শিক্ষকে শিক্ষকে শিক্ষকে শিক্ষকে শিক্ষকে শিক্ষকে 	<ul style="list-style-type: none"> শিক্ষকে শিক্ষকে শিক্ষকে শিক্ষকে শিক্ষকে শিক্ষকে শিক্ষকে শিক্ষকে 	<ul style="list-style-type: none"> শিক্ষকে শিক্ষকে শিক্ষকে শিক্ষকে শিক্ষকে শিক্ষকে শিক্ষকে শিক্ষকে 	<ul style="list-style-type: none"> শিক্ষকে শিক্ষকে শিক্ষকে শিক্ষকে শিক্ষকে শিক্ষকে শিক্ষকে শিক্ষকে

অধিবেশন	সৌমিক	সোমবাব	মঙ্গলবাব	বুধবাব	বৃহস্পতিবাব	শুক্রবাব
আৰা আৰু স্বাক্ষৰ/ আক্ষৰিক দক্ষতা	এটি বাদ্যিত শিশুৰ পৰিচিত কিছুমান ছবি কাৰ্ড থাৰ। শিশুকলক এজন এজন কৈ মতি বাদ্যিত থকা ছবি কাৰ্ড এখন নৈমিষিটো ছবি থাকে সেই বিধে ক'বলৈ দিব।	শিশুকলকো প্ৰত্যেকে নিজৰ নাম ক'ব আৰু নামৰ প্ৰথম অক্ষৰ সন্ধিৰে আৰু দুটা শব্দ ক'ব। প্ৰতি জন সাতকৈ শিক্ষক/ শিক্ষয়িত্ৰীয়ে শিশুকলক সহায় কৰিব।	শিক্ষক/শিক্ষয়িত্ৰীয়ে কিছুমান শব্দ মিলোৱা শব্দ, যেনে- 'আহ' ক'ব শিশুকলকো মিলাই জাম, বাম ইত্যাদি ক'ব। শিশুকলকো তেনেবধৰৰ শব্দ মিলোৱা শব্দ ক'বলৈ উত্বেচিত ক'ব।	শিশুকলকো প্ৰত্যেকে নিজৰ নাম ক'ব আৰু নামৰ শেষৰ তাৰাব হৰিৰে আৰু দুটা শব্দ ক'ব। প্ৰয়োজন সাতকৈ শিক্ষক/ শিক্ষয়িত্ৰীয়ে শিশুকলক সহায় কৰিব।	শিশুকলকো প্ৰত্যেকে নিজৰ নাম ক'ব আৰু নামৰ শেষৰ তাৰাব হৰিৰে আৰু দুটা শব্দ ক'ব। প্ৰয়োজন সাতকৈ শিক্ষক/ শিক্ষয়িত্ৰীয়ে শিশুকলক সহায় কৰিব।	শ্ৰেণীতেই বা ভিতৰত কি কি বস্তু দেখুই প্ৰত্যেকে শিশুক ক'বলৈ দিব।
গঠন	ক যিকোনো বস্তু থকা হৰিৰে চাই মুহুৰ্ত্তান্তে কথা পাতিব।	কাৰিগৰ চতুৰ্গক পদ্যটো আহৰৰ তলে তলে ক'বলৈ যে প্ৰকট উচ্চাৰণেৰে পঢ়িব আৰু শিশুকলকো শিৰ্ষক নিজৰ কাৰিগৰত আঙুলি থৈ শিক্ষক/শিক্ষয়িত্ৰীয়ে তৎপৰণ কৰি পঢ়ি যাব।	কাৰিগৰ চতুৰ্গক পদ্যটো আহৰৰ তলে তলে ক'বলৈ যে প্ৰকট উচ্চাৰণেৰে পঢ়িব আৰু শিশুকলকো শিৰ্ষক নিজৰ কাৰিগৰত আঙুলি থৈ শিক্ষক/শিক্ষয়িত্ৰীয়ে কৰি পঢ়ি যাব।	কাৰিগৰ চতুৰ্গক পদ্যটো আহৰৰ তলে তলে ক'বলৈ যে প্ৰকট উচ্চাৰণেৰে পঢ়িব আৰু শিশুক/শিক্ষয়িত্ৰীয়ে সহায় কৰিব।	কাৰিগৰ চতুৰ্গক পদ্যটো আহৰৰ তলে তলে ক'বলৈ যে প্ৰকট উচ্চাৰণেৰে পঢ়িব আৰু শিশুকলক থেৰ দিবলৈ দিব।	ক যিকোনো বস্তু থকা প্ৰতিটো শাৰীৰ অক্ষৰটো বা ছি শিশুকলক থেৰ দিবলৈ দিব।
লিখন	শিক্ষক/শিক্ষয়িত্ৰীয়ে বালিত শিশুকলকো দেখা পোৱাকৈ খুৰীয়ে, তিনিকোৰীয়া আৰু চাৰিত নীয়া আকৃতি অতি জিৰ আৰু শিশুকলকো অনুৰণ কৰি বালিত আঁকিব।	শিক্ষক/ শিক্ষয়িত্ৰীয়ে বহুমুহুৰ্ত্ত শিশুকলকো দেখা পোৱাকৈ খুৰীয়া, আৰু চাৰিত নীয়া আকৃতি অতি জিৰ আৰু শিশুকলকো অনুৰণ কৰি বালিত আঁকিব।	শিক্ষক/শিক্ষয়িত্ৰীয়ে বহুমুহুৰ্ত্ত শিশুকলকো দেখা পোৱাকৈ খুৰীয়া, আৰু চাৰিত নীয়া আকৃতি অতি জিৰ আৰু শিশুকলকো অনুৰণ কৰি বালিত আঁকিব।	প্ৰত্যেক শিশুক অক্ষৰপুৰণি উতা কাণ্ডাকৈ কৈ কৈ আৰু আদি লেজিগেৰে খুৰীয়া আকৃতি আঁকিবলৈ দিব।	প্ৰত্যেক শিশুক অক্ষৰপুৰণি উতা কাণ্ডাকৈ কৈ কৈ আৰু আদি লেজিগেৰে খুৰীয়া আকৃতি আঁকিবলৈ দিব।	প্ৰত্যেক শিশুক অক্ষৰপুৰণি উতা কাণ্ডাকৈ কৈ কৈ আৰু আদি লেজিগেৰে খুৰীয়া আকৃতি আঁকিবলৈ দিব।
বাহিৰৰ খেল (স্থলপেশী) ৩০-৩৫ মিনিট	শিশুকলক দুখক হে হি হু হু শিক্ষক/শিক্ষয়িত্ৰীয়ে হাতচালি কৰা। যোজা সাহেলাহে চাপি বজাৰ জোতা শিশুকলকো লাহে লাহে যোজাচাপি আৰু হু হু চাপি হে জোতা খৰহে ২ বি জোতা তেওঁলোকে বেটুই খোজ কঢ়িব।	শিশুকলক পৰি মজিয়াত চিহ্নিত যে শিশুকলক বহুভাষাৰ অৰণেৰে আৰম্ভ কৰিব। শিক্ষক/শিক্ষয়িত্ৰীয়ে দেখিবলৈ আৰু হু হু চাপি হে জোতা খৰহে ২ বি জোতা তেওঁলোকে বেটুই খোজ কঢ়িব।	শিক্ষক/শিক্ষয়িত্ৰীয়ে নিৰ্দেশিত শিশুকলকো পোহত কৰিব। শিক্ষক/ শিক্ষয়িত্ৰীয়ে হু হু হু হু হু হু হু হু হু হু হু মোৰদায়ে মোৰ আদি নিৰ্দেশনায়ে পোহত কৰিব।	প্ৰত্যেক বহু মজিয়াত প্ৰত্যেক শিশুক হু হু হু শিশুকলক বহুভাষাৰ অৰণেৰে আৰম্ভ কৰিব। শিক্ষক/শিক্ষয়িত্ৰীয়ে দেখিবলৈ আৰু হু হু চাপি হে জোতা খৰহে ২ বি জোতা তেওঁলোকে বেটুই খোজ কঢ়িব।	শিশুকলকো অক্ষৰ মেলি শাৰীত থৈ হু হু হু শাৰীত থৈ হু হু হু হু হু হু শিশুকলক বহুভাষাৰ অৰণেৰে আৰম্ভ কৰিব। শিক্ষক/শিক্ষয়িত্ৰীয়ে দেখিবলৈ আৰু হু হু চাপি হে জোতা খৰহে ২ বি জোতা তেওঁলোকে বেটুই খোজ কঢ়িব।	শিশুকলকো অক্ষৰ মেলি শাৰীত থৈ হু হু হু শাৰীত থৈ হু হু হু হু হু হু শিশুকলক বহুভাষাৰ অৰণেৰে আৰম্ভ কৰিব। শিক্ষক/শিক্ষয়িত্ৰীয়ে দেখিবলৈ আৰু হু হু চাপি হে জোতা খৰহে ২ বি জোতা তেওঁলোকে বেটুই খোজ কঢ়িব।
বিপায় কৰ ৩০ মিনিট	সেই নিমিত্তে কথা কৈ পৰি মজিয়া-কলাপৰ কেনেই শিশুকলক সেই নিমিত্তে কথা কৈ আহৰৰ বহুভাষাৰ শিশুকলক উত্বেচিত কৰিব।	সেই নিমিত্তে কথা কৈ পৰি মজিয়া-কলাপৰ কেনেই শিশুকলক সেই নিমিত্তে কথা কৈ আহৰৰ বহুভাষাৰ শিশুকলক উত্বেচিত কৰিব।	সেই নিমিত্তে কথা কৈ পৰি মজিয়া-কলাপৰ কেনেই শিশুকলক সেই নিমিত্তে কথা কৈ আহৰৰ বহুভাষাৰ শিশুকলক উত্বেচিত কৰিব।	সেই নিমিত্তে কথা কৈ পৰি মজিয়া-কলাপৰ কেনেই শিশুকলক সেই নিমিত্তে কথা কৈ আহৰৰ বহুভাষাৰ শিশুকলক উত্বেচিত কৰিব।	সেই নিমিত্তে কথা কৈ পৰি মজিয়া-কলাপৰ কেনেই শিশুকলক সেই নিমিত্তে কথা কৈ আহৰৰ বহুভাষাৰ শিশুকলক উত্বেচিত কৰিব।	সেই নিমিত্তে কথা কৈ পৰি মজিয়া-কলাপৰ কেনেই শিশুকলক সেই নিমিত্তে কথা কৈ আহৰৰ বহুভাষাৰ শিশুকলক উত্বেচিত কৰিব।

অধিবেশন	সোমবাৰ	মঙ্গলবাৰ	বুধবাৰ	বৃহস্পতিবাৰ	শুক্রবাৰ
ভাৰ্যাক সাক্ষৰতাপ দক্ষতা (শিক্ষকে উত্তৰ দলৰ পোত পৰিচালনা কৰিব) ৩০-৩৫ মিনিট	শিক্ষক/শিক্ষয়িত্ৰীয়ে সকল ভঙ্গিৰে কিছুমান নিৰ্দেশনা দিব। যেনে- ভূমি আৰু, ভূমি যোগ, দুৱাৰ এক কৰা আদি। শিক্ষকসকলে লগতে সোৱে ভেৰ্ত অঙ্গ-ভঙ্গিৰে কি বুজাব সুবিধে ক'বলৈ দিব।	প্ৰাৰ্থনাম শিঙতে অঙ্গ- ভঙ্গিৰে কিছুমান নিৰ্দেশনা দিবলৈ দি সহ পাঠ্যক তেওঁ কি বুজাব সুবিধে ক'বলৈ দিব।	শিক্ষক/শিক্ষয়িত্ৰীয়েপ্ৰত্যেক শিঙকে ভেৰ্তাৰোকে নিৰ্ধৰ বিধায়ে কিছুমান সহ-অঙ্গ- প্ৰমা সূত্ৰৰ তালিকা প্ৰত্যেক শিঙৰে উত্তৰ দিব।	শিক্ষক/শিক্ষয়িত্ৰীয়ে নিৰ্ধৰ শাৰীৰৰ বহিঃভাগৰ অঙ্গ- প্ৰত্যেক স্পৰ্শ কৰি দেখুৱাই নামৰে পৰিচালনা কৰিব। শিঙসকলক তেওঁকে কবিলৈ উত্তৰিত কৰিব।	শিঙ এহালৈ প্ৰেৰা কৰে ত হকা বন্ধৰোৰ আঙুলিয়াই দেখুৱাব আৰু মান শিঙৰোৰে নামৰে কৰা প্ৰত্যেককে এই ক্ৰিয়া- কলাপটো কৰিব।
	কাৰ্য্যকৰ ১২ত থকা ছবিখন চাই বুজাবলৈ কথা পাতিব।	কাৰ্য্যকৰ ১২ত থকা পদাৰ্থটো আৰম্ভৰ তলে তলে ত স্থানীয় পদাৰ্থ উচ্চ বহাৰে পৰিচালনা শিঙসকলেও নিৰ্ধৰ নিৰ্ধৰ কাৰ্য্যপ্ৰণয় আঙুলি ৰে শিক্ষক/শিক্ষয়িত্ৰীয়ে উত্তৰণ কৰি পঢ়ি যাব।	কাৰ্য্যকৰ ১২ত থকা পদাৰ্থটো আৰম্ভৰ তলে তলে আঙুলি ৰে পদাৰ্থ উচ্চৰোৰে পৰিচালনা আৰু শিঙসকলেও নিৰ্ধৰ নিৰ্ধৰ কাৰ্য্যপ্ৰণয় ত স্থানীয় ৰে শিক্ষক/শিক্ষয়িত্ৰীয়ে উত্তৰণ কৰি পঢ়ি যাব।	কাৰ্য্যকৰ ১২ত থকা কণিতটো শিঙসকলে নিৰ্ধৰ পাৰ্শ্বলৈ চেষ্টা কৰিব আৰু শিক্ষক/শিক্ষয়িত্ৰীয়ে সহায় কৰিব।	কাৰ্য্যকৰ ১২ত কবিতাটোত থকা ছন্দৰ মিল থকা শব্দৰোৰ শিক্ষক/ শিক্ষয়িত্ৰীয়ে পঢ়ি যাব, লগে লগে শিঙসকলেও পাঠ যাব যেনে-পৰে-উৰে, খেল-মেল, শিক্ষক/ শিক্ষয়িত্ৰীয়ে নিৰ্ধৰ কালৰ পৰে-উৰে কিছুমান ছন্দ মিল থকা শব্দ কৰিব।
	পঠন				
	লিখন	কাৰ্য্যকৰ ১৩ত থকা চালেকিৰো শিঙসকলক কিছু সংস্কাৰ কৰিবলৈ দিব। তেওঁ লেখিবলৈ সহায় কৰিব।	কাৰ্য্যকৰ ১৩ত থকা গানেকিৰো শিঙসকলে কাৰ্য্যকৰ লগে কিছু সংস্কাৰ কৰিবলৈ দিব।	নিৰ্ধৰ অলপ পোৱা যোৱা বন্ধৰ ছবি কৰি/পুৰাণি কেলেগাৰ ছবি কাৰ্য্যকৰলৈ দিব।	স্বকীয় পুৰি কেলেগাৰ অদি উপৰৰ পৰে তললৈ আৰু বহুকালাৰ পৰা সোঁফাললৈ ছবি টানিবলৈ দিব।
বাহিৰৰ খেল (প্ৰত্যেকদিনে বিকাশ) ৩০-৩৫ মিনিট	শিঙসকলৰ মাজত দৌৰ প্ৰতিযোগিতা অনুষ্ঠিত কৰা।	শিঙসকলে বৃত্তাকাৰে থিয় হ'ব। ডাৰপাহাত শিক্ষক/শিক্ষয়িত্ৰীয়ে নিৰ্দেশনা অনুসৰি লাহে- লাহে বুলি ক'লে শিঙসকলে সোঁফাললৈ আৰু ঘৰলৈ দৌৰা বুলি ক'লে ঘৰলৈ সোঁফাললৈ দৌৰিব।	বহু এডাল মজিয়াত চিহ্ন কৰি পানি দিব। শিঙসকলক বৃত্তত থকা কিতাপ লৈ শাৰীৰ ডাৰপাহাত বহা কৰি বহু জালত থকাৰো কিতাপখন নাপৰিচালনা কৰিব। মজিয়াত বাতৰি লগে, তললৈ শিঙসকে উত্তৰ কৰিব।	শিঙসকলে বৃত্তাকাৰে থিয় হ'ব আৰু শিক্ষক/শিক্ষয়িত্ৰীয়ে মজিয়াত থিয় হৈ হ'ব। প্ৰাৰ্থনাকৰ কৰা হ'লৈ শিঙ এডাল মজিয়াত লিখি আৰু শিঙসকে বৃত্তত থকা কিতাপ লৈ ক'লে বহু জালত থকাৰো কিতাপখন নাপৰিচালনা কৰিব। মজিয়াত বাতৰি লগে, তললৈ শিঙসকে উত্তৰ কৰিব।	শিক্ষক/শিক্ষয়িত্ৰীয়ে বহু প্ৰমা অলপলৈ পঢ়িয়াই দিব আৰু থিয় হৈ থকা শিঙসকলৰ ভিতৰৰ যিখন শিঙসকে বৃত্তটোত বহিব পাৰে তেওঁ আৰু বহু প্ৰমা অলপলৈ পঢ়িয়াই হেলটো অঙ্গটোই দিব।
বাহিৰৰ পৰে ৩০ মিনিট					
	সেই দিনটোত কৰা ক্ৰিয়া-কলাপসমূহৰ পৰিচালনা কৰিব।	শিঙসকলে বৃত্তাকাৰে থিয় হ'ব। শিঙসকলে বৃত্তাকাৰে কিছুমান লিখিব। শিঙসকলে সোঁফাললৈ আৰু ঘৰলৈ দৌৰা বুলি ক'লে ঘৰলৈ সোঁফাললৈ দৌৰিব।	শিঙসকলে বৃত্তাকাৰে থিয় হ'ব আৰু শিক্ষক/শিক্ষয়িত্ৰীয়ে মজিয়াত থিয় হৈ হ'ব। প্ৰাৰ্থনাকৰ কৰা হ'লৈ শিঙ এডাল মজিয়াত লিখি আৰু শিঙসকে বৃত্তত থকা কিতাপ লৈ ক'লে বহু জালত থকাৰো কিতাপখন নাপৰিচালনা কৰিব। মজিয়াত বাতৰি লগে, তললৈ শিঙসকে উত্তৰ কৰিব।	শিঙসকলে বৃত্তাকাৰে থিয় হ'ব আৰু শিক্ষক/শিক্ষয়িত্ৰীয়ে মজিয়াত থিয় হৈ হ'ব। প্ৰাৰ্থনাকৰ কৰা হ'লৈ শিঙ এডাল মজিয়াত লিখি আৰু শিঙসকে বৃত্তটোত বহিব পাৰে তেওঁ আৰু বহু প্ৰমা অলপলৈ পঢ়িয়াই হেলটো অঙ্গটোই দিব।	

ষষ্ঠ সপ্তাহ

অধিকারন	সোমবার	মঙ্গলবার	বুধবার	বৃহস্পতিবার	শুক্রবার
সম্ভ্রান্ত, প্রাচীন তাম্র বৃত্তাস্তব বৈঠক (শিক্ষক ড. জে. দলটেক পৰিচালনা কৰিব) ৩৩ মিনিট	শিক্ষকসকলক আদৰ্শৰি ● শিশুসকলক আদৰ্শৰি ● জড়তা উত্তৰ বাবে ব্যায়াম ● পঞ্চ আৰু চৰম-চিহ্নগতা নিৰ্দেশনা ● দুই কংগোলকন ● কেলেঞ্জৰ পৰিকল্পনা	প্ৰাক্কল্পনা শিশুৰে হেৰোছ, নক্ষত নতৰাংকলোক, কৰি সজ্জাক কৰাৰ। শিশুৰে সজিবলৈ হেৰোছ শিক্ষক শিক্ষায়িত্ৰে শিশুসকলক মাৰুত আল সন্মত গঢ়ি উঠাতে শিক্ষিত কৰিব।	প্ৰাক্কল্পনাৰে প্ৰাক্কল্পনা কৰে নগৰত হেৰোছ শিক্ষক শিক্ষায়িত্ৰে লক্ষ্য ৰাখিব।	প্ৰাক্কল্পনাৰে প্ৰাক্কল্পনা কৰে নগৰত হেৰোছ শিক্ষক শিক্ষায়িত্ৰে লক্ষ্য ৰাখিব।	প্ৰাক্কল্পনাৰে প্ৰাক্কল্পনা কৰে নগৰত হেৰোছ শিক্ষক শিক্ষায়িত্ৰে লক্ষ্য ৰাখিব।
মুভ যোগ (শিশুৰে ২৩শ, ৩৩, ৩৩০ মিনিট) যোগ) ৩০ মিনিট	শিক্ষক/শিক্ষায়িত্ৰে বিদ্যালয়ৰ পৰিবেশত উপলব্ধি কৰে, বিভাজন আদি শ্ৰেণীকোঠাৰ শিক্ষক/শিক্ষায়িত্ৰে লক্ষ্য ৰাখিব।	শিক্ষক/শিক্ষায়িত্ৰে বিদ্যালয়ৰ পৰিবেশত উপলব্ধি কৰে, বিভাজন আদি শ্ৰেণীকোঠাৰ শিক্ষক/শিক্ষায়িত্ৰে লক্ষ্য ৰাখিব।	শিক্ষক/শিক্ষায়িত্ৰে বিদ্যালয়ৰ পৰিবেশত উপলব্ধি কৰে, বিভাজন আদি শ্ৰেণীকোঠাৰ শিক্ষক/শিক্ষায়িত্ৰে লক্ষ্য ৰাখিব।	শিক্ষক/শিক্ষায়িত্ৰে বিদ্যালয়ৰ পৰিবেশত উপলব্ধি কৰে, বিভাজন আদি শ্ৰেণীকোঠাৰ শিক্ষক/শিক্ষায়িত্ৰে লক্ষ্য ৰাখিব।	শিক্ষক/শিক্ষায়িত্ৰে বিদ্যালয়ৰ পৰিবেশত উপলব্ধি কৰে, বিভাজন আদি শ্ৰেণীকোঠাৰ শিক্ষক/শিক্ষায়িত্ৰে লক্ষ্য ৰাখিব।
● প্ৰতিদিনে শিক্ষকে শিশুসকলক শ্ৰেণীকোঠাৰ উত্তৰত ● যেন-য়েমালি/কিয়া-কলাপ ● কিয়া-কলাপ শিশুৰে তেনেদৰে সাগতে এইবোৰ নিশ্চিত কৰিব।	শিশুসকলক পৰিবেশত উপলব্ধি কৰে, বিভাজন আদি শ্ৰেণীকোঠাৰ শিক্ষক/শিক্ষায়িত্ৰে লক্ষ্য ৰাখিব।	শিশুসকলক পৰিবেশত উপলব্ধি কৰে, বিভাজন আদি শ্ৰেণীকোঠাৰ শিক্ষক/শিক্ষায়িত্ৰে লক্ষ্য ৰাখিব।	শিশুসকলক পৰিবেশত উপলব্ধি কৰে, বিভাজন আদি শ্ৰেণীকোঠাৰ শিক্ষক/শিক্ষায়িত্ৰে লক্ষ্য ৰাখিব।	শিশুসকলক পৰিবেশত উপলব্ধি কৰে, বিভাজন আদি শ্ৰেণীকোঠাৰ শিক্ষক/শিক্ষায়িত্ৰে লক্ষ্য ৰাখিব।	শিশুসকলক পৰিবেশত উপলব্ধি কৰে, বিভাজন আদি শ্ৰেণীকোঠাৰ শিক্ষক/শিক্ষায়িত্ৰে লক্ষ্য ৰাখিব।
সংখ্যাৰ জ্ঞান, পৰিবেশ সংগোষ্ঠা তাম বিজ্ঞান সম্ভা চিত্ৰাৰ বা পৰিবেশ পৰিচালনা কৰিব। ৩০-৩৫ মিনিট	শিশুসকলক পৰিবেশত উপলব্ধি কৰে, বিভাজন আদি শ্ৰেণীকোঠাৰ শিক্ষক/শিক্ষায়িত্ৰে লক্ষ্য ৰাখিব।	শিশুসকলক পৰিবেশত উপলব্ধি কৰে, বিভাজন আদি শ্ৰেণীকোঠাৰ শিক্ষক/শিক্ষায়িত্ৰে লক্ষ্য ৰাখিব।	শিশুসকলক পৰিবেশত উপলব্ধি কৰে, বিভাজন আদি শ্ৰেণীকোঠাৰ শিক্ষক/শিক্ষায়িত্ৰে লক্ষ্য ৰাখিব।	শিশুসকলক পৰিবেশত উপলব্ধি কৰে, বিভাজন আদি শ্ৰেণীকোঠাৰ শিক্ষক/শিক্ষায়িত্ৰে লক্ষ্য ৰাখিব।	শিশুসকলক পৰিবেশত উপলব্ধি কৰে, বিভাজন আদি শ্ৰেণীকোঠাৰ শিক্ষক/শিক্ষায়িত্ৰে লক্ষ্য ৰাখিব।
কলায়ক কিয়া-কলাপ সৃজনমূলী তাম সৈমখ্যবোধ বিকাশ, সৃজনমূলী বিকাশ ৩০-৩৫ মিনিট	শিশুসকলক পৰিবেশত উপলব্ধি কৰে, বিভাজন আদি শ্ৰেণীকোঠাৰ শিক্ষক/শিক্ষায়িত্ৰে লক্ষ্য ৰাখিব।	শিশুসকলক পৰিবেশত উপলব্ধি কৰে, বিভাজন আদি শ্ৰেণীকোঠাৰ শিক্ষক/শিক্ষায়িত্ৰে লক্ষ্য ৰাখিব।	শিশুসকলক পৰিবেশত উপলব্ধি কৰে, বিভাজন আদি শ্ৰেণীকোঠাৰ শিক্ষক/শিক্ষায়িত্ৰে লক্ষ্য ৰাখিব।	শিশুসকলক পৰিবেশত উপলব্ধি কৰে, বিভাজন আদি শ্ৰেণীকোঠাৰ শিক্ষক/শিক্ষায়িত্ৰে লক্ষ্য ৰাখিব।	শিশুসকলক পৰিবেশত উপলব্ধি কৰে, বিভাজন আদি শ্ৰেণীকোঠাৰ শিক্ষক/শিক্ষায়িত্ৰে লক্ষ্য ৰাখিব।

যোগ্যত পৰিষ্কাৰিত (৩০ মিনিট)

অধিবেশন	সোমবার	মঙ্গলবার	বুধবার	বৃহস্পতিবার	শুক্রবার	
সৌমিক	আমি এটিইব পৰা আন ঠাইলৈ কিহেৰে ক'হা-যোবা কৰোঁ, শিঙুতকল বিদ্যালয়লৈ কেনেই আহে বা বুলিবলৈ ঠাইলৈ কিহৰ স'হায়েৰে য'য় সেই বিয়াত বিভিন্ন যান-বাহাৰ ভগৰত আঁসোচনা কৰিব।	শিঙুতকলৈ কি কি খবৰ যান-বাহাৰ লেখিহে সেই বিভিন্ন ডেউসাকৰ মাজত কথা-বতৰা হ'বলৈ দিব তাক শিক্ষক/শিক্ষয়িত্ৰীয়েও ভয় সৰিব।	কাৰ্যপন ২৬, ২৭ত থকা হবিভাটত কি কি দেখিছে শিঙুতকলক লৈ যাবলৈ গিয়া।	কাৰ্যপন ২৬, ২৭ত থকা কবিভাটত কি কি দেখিছে শিক্ষক/শিক্ষয়িত্ৰীয়ে শিঙুতকলক লৈ যাবলৈ গিয়া।	কাৰ্যপন ২৬, ২৭ত থকা কবিভাটত কি কি দেখিছে শিক্ষক/শিক্ষয়িত্ৰীয়ে শিঙুতকলক লৈ যাবলৈ গিয়া।	শিঙুতকলক যিকেনো হবি দেখিবই তাৰ ভগৰত প্ৰাচ সুবিধা।
পঠন	কাৰ্যপন ২৬, ২৭ত থকা হবিভাটত কি কি দেখিছে শিঙুতকলক লৈ যাবলৈ গিয়া।	কাৰ্যপন ২৬, ২৭ত থকা কবিভাটত কি কি দেখিছে শিক্ষক/শিক্ষয়িত্ৰীয়ে শিঙুতকলক লৈ যাবলৈ গিয়া।	কাৰ্যপন ২৬, ২৭ত থকা হবিভাটত কি কি দেখিছে শিক্ষক/শিক্ষয়িত্ৰীয়ে শিঙুতকলক লৈ যাবলৈ গিয়া।	কাৰ্যপন ২৬, ২৭ত থকা কবিভাটত কি কি দেখিছে শিক্ষক/শিক্ষয়িত্ৰীয়ে শিঙুতকলক লৈ যাবলৈ গিয়া।	কাৰ্যপন ২৬, ২৭ত থকা কবিভাটত কি কি দেখিছে শিক্ষক/শিক্ষয়িত্ৰীয়ে শিঙুতকলক লৈ যাবলৈ গিয়া।	
লিখন	কাৰ্যপন ২৬(তে)ত থকা নতুনবোৰ নতুন সৰুসৰু কবি সম্পূৰ্ণ কৰিবলৈ গিয়া।	কাৰ্যপন ২৬(তে)ত থকা ১ নং চিত্ৰৰ খবৰ আৰু আৰু সেই খবৰ আৰু হাতাত কৰিবলৈ গিয়া।	কাৰ্যপন ২৬(তে)ত থকা ২ নং চিত্ৰৰ খবৰ আৰু আৰু সেই খবৰ আৰু হাতাত কৰিবলৈ গিয়া।	কাৰ্যপন ২৬(তে)ত থকা ৩ নং চিত্ৰৰ খবৰ আৰু আৰু সেই খবৰ আৰু হাতাত কৰিবলৈ গিয়া।	কাৰ্যপন ২৬(তে)ত থকা ৪ নং চিত্ৰৰ খবৰ আৰু আৰু সেই খবৰ আৰু হাতাত কৰিবলৈ গিয়া।	
বাহিৰৰ যোগ (প্ৰশ্নোত্তৰ বিকাশ) ৩০-৩৫ মিনিট	শিঙুতকলক হাতে দিয়াত কবি শৰীৰী লিখি যোৱা শব্দ কবি কৰি লৈ বি দিন। শিক্ষক/শিক্ষয়িত্ৰীয়ে কাৰ্যপন ২৬(তে)ত থকা যাৰ আৰু সেই দেখিবলৈ আকৌ তালত কৰিব।	শিঙুতকলক হাতে দিয়াত কবি শৰীৰী লিখি যোৱা শব্দ কবি কৰি লৈ বি দিন। শিক্ষক/শিক্ষয়িত্ৰীয়ে কাৰ্যপন ২৬(তে)ত থকা যাৰ আৰু সেই দেখিবলৈ আকৌ তালত কৰিব।	শিঙুতকলক হাতে দিয়াত কবি শৰীৰী লিখি যোৱা শব্দ কবি কৰি লৈ বি দিন। শিক্ষক/শিক্ষয়িত্ৰীয়ে কাৰ্যপন ২৬(তে)ত থকা যাৰ আৰু সেই দেখিবলৈ আকৌ তালত কৰিব।	শিঙুতকলক হাতে দিয়াত কবি শৰীৰী লিখি যোৱা শব্দ কবি কৰি লৈ বি দিন। শিক্ষক/শিক্ষয়িত্ৰীয়ে কাৰ্যপন ২৬(তে)ত থকা যাৰ আৰু সেই দেখিবলৈ আকৌ তালত কৰিব।	শিঙুতকলক হাতে দিয়াত কবি শৰীৰী লিখি যোৱা শব্দ কবি কৰি লৈ বি দিন। শিক্ষক/শিক্ষয়িত্ৰীয়ে কাৰ্যপন ২৬(তে)ত থকা যাৰ আৰু সেই দেখিবলৈ আকৌ তালত কৰিব।	
বিষয় পূৰ্ণ ৩০ মিনিট	সেই দিনটোত কথা পৰৱৰ্তী দিন সেই দিনটোত কথা আৰু-সিহুৰণ আৰু কাৰ্যপন ২৬(তে)ত থকা	সেই দিনটোত কথা পৰৱৰ্তী দিন সেই দিনটোত কথা আৰু-সিহুৰণ আৰু কাৰ্যপন ২৬(তে)ত থকা	সেই দিনটোত কথা পৰৱৰ্তী দিন সেই দিনটোত কথা আৰু-সিহুৰণ আৰু কাৰ্যপন ২৬(তে)ত থকা	সেই দিনটোত কথা পৰৱৰ্তী দিন সেই দিনটোত কথা আৰু-সিহুৰণ আৰু কাৰ্যপন ২৬(তে)ত থকা	সেই দিনটোত কথা পৰৱৰ্তী দিন সেই দিনটোত কথা আৰু-সিহুৰণ আৰু কাৰ্যপন ২৬(তে)ত থকা	

অধিবেশন	সৌম্যব	মঙ্গলবাৰ	বুধবাৰ	বৃহস্পতিবাৰ	শুক্রবাৰ
সৌম্যিক	শিৱসকলে কি কি তাল বাইছে তাক কি কি ফল নাম হাতে ক'বলৈ লিবা।	শিৱসকলে কি কি কবল যেনে- বাক, শাকটো কৈ ব (পৰি) কৈ এবাৰ হাত চাপি মাৰিলা। স কনি কৈ এবাব চাপি মাৰিবা। এনেদৰে কল, ফল আদি ফলি প্ৰতিভা কৈ লিবা।	শিৱসকলে নিজৰ তপস্বী কৈ ফলি বৃহত কৰিবলৈ চেষ্টা কৰিবা। প্ৰয়োজনত শিৱসকলক ইয়াত হাত কৰিবা।	শিৱসকলক জীয়ে হাঁপিয়াই হাতলৈ থাকিলে লিবা।	শিৱসকলে হাঁপিয়াই হাতলৈ থাকিলে লিবা।
পঠন	কাৰিগৰ এওঁত হকা ছবিখন গাই কি কি তাল লৈছিলে শিৱসকলক ক'বলৈ লিবা।	কাৰিগৰ এওঁত হকা ক'বলৈ কি ক'বলৈ শিৱসকলে বহুকাৰে তৰা কৈছিলে শিৱসকলে আঁঠু লৈ থৈ কাৰিগৰ এওঁত হকা শিৱসকলে আঁঠু লৈ কি ক'বলৈ শিৱসকলে কৰি লিখি যাব।	কাৰিগৰ এওঁত হকা ক'বলৈ শিৱসকলে বহুকাৰে তৰা কৈছিলে শিৱসকলে আঁঠু লৈ কাৰিগৰ এওঁত হকা শিৱসকলে আঁঠু লৈ কি ক'বলৈ শিৱসকলে কৰি লিখি যাব।	কাৰিগৰ এওঁত হকা ক'বলৈ শিৱসকলে বহুকাৰে তৰা কৈছিলে শিৱসকলে আঁঠু লৈ কাৰিগৰ এওঁত হকা শিৱসকলে আঁঠু লৈ কি ক'বলৈ শিৱসকলে কৰি লিখি যাব।	কাৰিগৰ এওঁত হকা ক'বলৈ শিৱসকলে বহুকাৰে তৰা কৈছিলে শিৱসকলে আঁঠু লৈ কাৰিগৰ এওঁত হকা শিৱসকলে আঁঠু লৈ কি ক'বলৈ শিৱসকলে কৰি লিখি যাব।
বাহিৰৰ যোগ (প্ৰশ্নোত্তৰ বিকাশ) ৩০-৩৫ মিনিট	এওঁত পৰি মজিয়াত টিৰি শিৱসকলক পৰীক্ষাৰ পৰাৰে তপস্বী বাহি গাক বাহিৰ লগি যাত বহিৰ ফলত থাকে।	এওঁত পৰি মজিয়াত টিৰি শিৱসকলক পৰীক্ষাৰ পৰাৰে তপস্বী বাহি গাক বাহিৰ লগি যাত বহিৰ ফলত থাকে।	এওঁত পৰি মজিয়াত টিৰি শিৱসকলক পৰীক্ষাৰ পৰাৰে তপস্বী বাহি গাক বাহিৰ লগি যাত বহিৰ ফলত থাকে।	এওঁত পৰি মজিয়াত টিৰি শিৱসকলক পৰীক্ষাৰ পৰাৰে তপস্বী বাহি গাক বাহিৰ লগি যাত বহিৰ ফলত থাকে।	এওঁত পৰি মজিয়াত টিৰি শিৱসকলক পৰীক্ষাৰ পৰাৰে তপস্বী বাহি গাক বাহিৰ লগি যাত বহিৰ ফলত থাকে।
বাহিৰৰ যোগ (প্ৰশ্নোত্তৰ বিকাশ) ৩০-৩৫ মিনিট	সেই শিৱসকলে ক'ব ক'বলৈ শিৱসকলে হাতলৈ থাকিলে লিবা।	সেই শিৱসকলে ক'ব ক'বলৈ শিৱসকলে হাতলৈ থাকিলে লিবা।	সেই শিৱসকলে ক'ব ক'বলৈ শিৱসকলে হাতলৈ থাকিলে লিবা।	সেই শিৱসকলে ক'ব ক'বলৈ শিৱসকলে হাতলৈ থাকিলে লিবা।	সেই শিৱসকলে ক'ব ক'বলৈ শিৱসকলে হাতলৈ থাকিলে লিবা।

অধিবেশন	সোমবাৰ	মঙ্গলবাৰ	বুধবাৰ	বৃহস্পতিবাৰ	শুক্রবাৰ
<p>ভাষা তাক সামৰতাল দক্ষতা (শিক্ষকে উক্ত দলত সূচনা কৰা) ৩০-৩৫ মিনিট</p>	<p>কাৰ্যপন্থা গুৰুত্ব থকা ছবিবোৰ চাই নামবোৰ ক'ব আৰু উত্তোৰটো নামৰ অৰ্থ বুঝিবলৈ চেষ্টা কৰা চিনাকি কৰি দিয়া। গুৰুত্ব শিক্ষকসকলক উক্ত ছবিবোৰ ছবিবোৰ চাই নামবোৰ ক'বলৈ দিয়া।</p>	<p>কাৰ্যপন্থা গুৰুত্ব থকা ছবি দেখি আৰু শিক্ষকে ছবিবোৰ চাই নামবোৰ ক'ব।</p>	<p>কাৰ্যপন্থা গুৰুত্ব থকা ছবি দেখি আৰু শিক্ষকে ছবিবোৰ চাই নামবোৰ ক'ব।</p>	<p>শিক্ষকসকলে প্ৰত্যেকেই নিজৰ নাম ক'ব আৰু নামৰ শেষৰ আধাৰে ছবিবোৰ আৰম্ভ কৰিব। তাক চিহ্ন ক'ব। প্ৰত্যেক সপ্তকে শিক্ষক/শিক্ষয়িত্ৰীয়ে শিক্ষকসকলক সহায় কৰিব।</p>	<p>প্ৰত্যেক শিক্ষক 'ব'ৰে আৰম্ভ কৰিব। দুটা শব্দ ক'বলৈ দিয়া।</p>
<p>পঠন</p>	<p>কাৰ্যপন্থা গুৰুত্ব থকা ছবি দেখি আৰু শিক্ষকে ছবিবোৰ চাই নামবোৰ ক'ব।</p>	<p>কাৰ্যপন্থা গুৰুত্ব থকা ছবি দেখি আৰু শিক্ষকে ছবিবোৰ চাই নামবোৰ ক'ব।</p>	<p>কাৰ্যপন্থা গুৰুত্ব থকা ছবি দেখি আৰু শিক্ষকে ছবিবোৰ চাই নামবোৰ ক'ব।</p>	<p>কাৰ্যপন্থা গুৰুত্ব থকা ছবি দেখি আৰু শিক্ষকে ছবিবোৰ চাই নামবোৰ ক'ব।</p>	<p>কাৰ্যপন্থা গুৰুত্ব থকা ছবি দেখি আৰু শিক্ষকে ছবিবোৰ চাই নামবোৰ ক'ব।</p>
<p>লিখন</p>	<p>কাৰ্যপন্থা গুৰুত্ব থকা ছবি দেখি আৰু শিক্ষকে ছবিবোৰ চাই নামবোৰ ক'ব।</p>	<p>কাৰ্যপন্থা গুৰুত্ব থকা ছবি দেখি আৰু শিক্ষকে ছবিবোৰ চাই নামবোৰ ক'ব।</p>	<p>কাৰ্যপন্থা গুৰুত্ব থকা ছবি দেখি আৰু শিক্ষকে ছবিবোৰ চাই নামবোৰ ক'ব।</p>	<p>কাৰ্যপন্থা গুৰুত্ব থকা ছবি দেখি আৰু শিক্ষকে ছবিবোৰ চাই নামবোৰ ক'ব।</p>	<p>কাৰ্যপন্থা গুৰুত্ব থকা ছবি দেখি আৰু শিক্ষকে ছবিবোৰ চাই নামবোৰ ক'ব।</p>
<p>বাহিৰৰ খেল (স্বল্পকালীন খেল) ৩০-৩৫ মিনিট</p>	<p>শিক্ষক/শিক্ষয়িত্ৰীয়ে শিক্ষকসকলক তেওঁলোকৰ পৰামৰ্শ দিয়ে।</p>	<p>শিক্ষকসকলক সহায় কৰিবলৈ তালৈ নচিহ্ন দিয়া।</p>	<p>শিক্ষক/শিক্ষয়িত্ৰীয়ে শিক্ষকসকলক সহায় কৰিবলৈ তালৈ নচিহ্ন দিয়া।</p>	<p>শিক্ষকে শিক্ষকসকলক সহায় কৰিবলৈ তালৈ নচিহ্ন দিয়া।</p>	<p>শিক্ষকসকলক সহায় কৰিবলৈ তালৈ নচিহ্ন দিয়া।</p>
<p>বিষয় কৰ্ত ৩০ মিনিট</p>	<ul style="list-style-type: none"> • সেই দিনটোত কৰা ক্ৰিয়াকালপনৰ বিষয়ে শিক্ষকৰ সহায়ত শিক্ষকসকলে পূৰণ কৰিবলৈ কৰিব। • পৰৱৰ্তী দিনৰ ক্ৰিয়াকালপনৰ বিষয়ে আভিযোজনা কৰিব। • সেই দিনটোত কৰা ক্ৰিয়াকালপনৰ বিষয়ে শিক্ষকসকলক উৎসাহিত কৰিব। • আন-নিজৰ তাক সন্মোহন, যেনে-আনৰ কথা ক'বলৈ, নিজৰ প্ৰতিবেদন দিয়াৰ বাবে শিক্ষকসকলক উৎসাহিত কৰিব। 				

দৰ্শম সপ্তাহ

অধিবেশন	সোমবাৰ	মঙ্গলবাৰ	বুধবাৰ	বৃহস্পতিবাৰ	শুক্রবাৰ
সভাপত্ৰ, প্ৰাৰ্থনা তাক বৃত্তাকাৰ বেঁচে (শিক্ষকে ডাঙৰ দলটোক পৰিচালনা কৰিব) ৩৩ মিনিট	শিক্ষকসকলক আদৰণি • জড়তা ডাঙৰ বাবে ব্যৱহাৰ • প্ৰায় তাক চাক-চুপুৰতা নিৰীক্ষণ • মুক্ত কথোপকথন • কেলেঙাৰ ক্ৰিয়া-কলাপ				
মুঠ হেল প্ৰেক্ষণত শিক্ষকসকলে নিজেই হেল খেলিব ৩০ মিনিট	শিক্ষকসকলক সন্মিলিত হৈ বিদ্যালয়ৰ পৰিবেশত উল্লেখ্য আৰু অভিজ্ঞত তথা সমাধান পৰা সফল কৰা হোৱাৰ সন্মতি, যোৱা-এক, তুল্য, তে, দুখ, প্ৰত্যেক আদি লগতে ৰঙীন পোৰাল, কাহা, কিতাপ আদি শ্ৰেণীকৰণ কৰা নিৰ্দিষ্ট কেবলসমূহ, যোৱা-কিতাপ, কেহা, হোৱাৰ সন্মতি হোৱা কেহা) ধৰি এই সন্মতিগোৱাৰে শিৱসকলক তেওঁলোকৰ প্ৰেক্ষণ কৰা হৈ যোৱা কৰিবলৈ দিয়া।				
	মুঠ হেল	মুঠ হেল	মুঠ হেল	মুঠ হেল	মুঠ হেল
<ul style="list-style-type: none"> শিক্ষকে প্ৰতিদিনে শিৱসকলক তেওঁলোকৰ আছিল অনুভৱী মুক্ত হেল হোৱাৰ আৰু হিমা-কলাপ কৰাৰ দুয়োটা দিয়া। শিক্ষকে মুক্ত হেল/ক্ৰিয়া-কলাপৰ অস্তৰ হোৱাৰ সন্মতিগোৱাৰ কথা স্থানত (হোৱাৰ সন্মতি) কৰিবলৈকে হোৱাৰ আৰু হিমা-কলাপ শিৱসকলক মাজত গঢ়ি কৰিব। শিক্ষকসকলক শিৱসকলে তেওঁলোকে অক্ষয়ত কৰিছে, তেওঁলোকে সন্মতিগোৱাৰ কথা হোৱা কৰিছে আৰু তেওঁলোকে কৰিছে আৰু হিমা-কলাপ কৰাৰ সপক্ষে এইবোৰ লিখিবলৈ কৰিব। 					
সংগীত জন্ম/ সংগীততা, পৰিবেশ সংগীত তাক বিজ্ঞান সংগীত চিত্ৰ হাৰ (শিক্ষকে সচল কৰা) ৩০-৩৫ মিনিট	কাৰ্য্যপন ৫০ত থকা হৰিবোৰ গণনা কৰি সংগীতৰ সৈতে লৈ সংগীতৰ গণনা কৰিবলৈ দিয়া।	কাৰ্য্যপন ৫০ত থকা হৰিবোৰ গণনা কৰি সংগীতৰ সৈতে লৈ সংগীতৰ গণনা কৰিবলৈ দিয়া।	কাৰ্য্যপন ৫২ত থকা হৰিবোৰ গণনা কৰি সংগীতৰ সৈতে লৈ সংগীতৰ গণনা কৰিবলৈ দিয়া।	কাৰ্য্যপন ৫২ত থকা হৰিবোৰ গণনা কৰি সংগীতৰ সৈতে লৈ সংগীতৰ গণনা কৰিবলৈ দিয়া।	কাৰ্য্যপন ৫২ত থকা হৰিবোৰ গণনা কৰি সংগীতৰ সৈতে লৈ সংগীতৰ গণনা কৰিবলৈ দিয়া।
কলাপত ক্ৰিয়া- কলাপ সংগীত তাক সংগীতৰ সৈতে সংগীতৰ সৈতে ৩০-৩৫ মিনিট	কাৰ্য্যপন ৫০ত থকা হৰিবোৰ গণনা কৰি সংগীতৰ সৈতে লৈ সংগীতৰ গণনা কৰিবলৈ দিয়া।	কাৰ্য্যপন ৫০ত থকা হৰিবোৰ গণনা কৰি সংগীতৰ সৈতে লৈ সংগীতৰ গণনা কৰিবলৈ দিয়া।	কাৰ্য্যপন ৫০ত থকা হৰিবোৰ গণনা কৰি সংগীতৰ সৈতে লৈ সংগীতৰ গণনা কৰিবলৈ দিয়া।	কাৰ্য্যপন ৫০ত থকা হৰিবোৰ গণনা কৰি সংগীতৰ সৈতে লৈ সংগীতৰ গণনা কৰিবলৈ দিয়া।	কাৰ্য্যপন ৫০ত থকা হৰিবোৰ গণনা কৰি সংগীতৰ সৈতে লৈ সংগীতৰ গণনা কৰিবলৈ দিয়া।

হোৱাৰ শিৱত (৩০ মিনিট)

দ্বাদশ সপ্তাহ

অধিকারস্বত্ব	সোমবার	মঙ্গলবার	বুধবার	বৃহস্পতিবার	শুক্রবার	
সভাসভা, প্রার্থনা তাক বৃত্তাকার বেঁচে (শিক্ষকে ডঙ্ক দলটেকে সঞ্চালনা) কবিতা ৩৩ মিনিট	● শিশু-কলক আদর্শনি ● জড়তা ভক্ত ব বাবে ব্যায়াম ● পৃথক তাক চক-চিপুগতা নির্দি কন ● মুক্ত কথোতকরণ ● কে-সেগুণাব ক্রিয়া-কসাল ● শিক্ষক-শিক্ষার্থীয়ে পশিকল্পনা কবি প্রতিদিনে কেইজনমান শিশুক কিছুমান বিঘাত ক বঁকে দিব যেনে- ● ডেইলোকৈ বৈদ্যালয়লৈ হাইতে কি কি লিখিবলৈ পাইয়ে ● খবত কোনে কি খাদ্য গ্রহণ কনি আভিয়ে ● ডেইলোকৈ খবত কোনে কি কাম কৰোৱ ইত্যাদি।	শিক্ষক-শিক্ষার্থীয়ে বিদ্যালয়ৰ পৰিক্ৰম উল্লেখ তাক হাতিভাবত তথা সমাজৰ পৰা সংগ্ৰহ কৰা যোগ্য সামগ্ৰী, যেনে- গুৰু, বগ, সুখ, সুতন্য অতিৰ লগতে বৰ্তীম তোকিল, কাজ, কিতাপ আদি শ্ৰেণীকোঠ ব নিষ্কি ক্ৰেণসমূহত, যেনে- কিতাপ কেন্দ্র, যোগ্য সামগ্ৰী যোগ্য কেন্দ্র হাতি ভাব এই সমগ্ৰীয়ে বেবে শিশুসকলক ডেইলোকৈ পছন্দ কৰা যিহী য়েসিবলৈ দিব।	● শিশুকে প্রতিদিনে শিশু-কলক ডেইলোকৈ অনুযায়ী মুক্ত খেল খেলাপ আৰু হিন্দা-কলা প কৰাৰ সুযোগ দিব। ● শিশুকে মুক্ত খেলাপ ক্রিয়া-কলাপৰ অন্তত খেলাৰ সামগ্ৰী যোগ্য সামগ্ৰী (খেলাৰ ক্ষেত্ৰ) কবিতাটিকে যোগ্যৰ অভ্যাস শিশুসকলক হাতত গঢ়ি কুৰিব। ● ক্রিয়া-কলাপত শিশুকে কেনেদৰে অক্ৰমিক কৰা কৰা ক্ৰমিক কৰিবলৈ আৰু ডেইলোকৈ কেনেদৰে খেলিছে এইবোৰ কথ শিকতে অধিকতৰে পৰামৰ্শ কৰাৰ সাগতে এইবোৰ লিখিবলৈ কনি ৰাখিব।	শিশুসকলক এক সৰু সৰু লগত জাপ কৰি খেলকৈ যোগ্যৰ পৰা গুঢ়ি গাত, ক্রিয়া আদি ব্যৱহাৰ কৰি ১৪ পৰা ১৬ সংখ্যাৰ আকৃতি একদিনে সঞ্চালনা দিব এই কালত শিশুকে হাত কৰিব। শিশুত সংখ্যা কেইট গণনা কৰিবলৈ দিব।	শিশুসকলক এক সৰু সৰু লগত জাপ কৰি খেলকৈ যোগ্যৰ পৰা গুঢ়ি গাত, ক্রিয়া আদি ব্যৱহাৰ কৰি ১৪ পৰা ১৬ সংখ্যাৰ আকৃতি একদিনে সঞ্চালনা দিব এই কালত শিশুকে হাত কৰিব। শিশুত সংখ্যা কেইট গণনা কৰিবলৈ দিব।	শিশুসকলক এক সৰু সৰু লগত জাপ কৰি খেলকৈ যোগ্যৰ পৰা গুঢ়ি গাত, ক্রিয়া আদি ব্যৱহাৰ কৰি ১৪ পৰা ১৬ সংখ্যাৰ আকৃতি একদিনে সঞ্চালনা দিব এই কালত শিশুকে হাত কৰিব। শিশুত সংখ্যা কেইট গণনা কৰিবলৈ দিব।
কলায়ক ক্রিয়া-কলাপ সুতৰালি তাক সেই পৰ্যবেক বিকাশ শুধু পেমিৰ শিকাল ৩০-৩৫ মিনিট	শিশু-কলক নিজৰ পছন্দ মতেননা সঞ্চালনা দিব।	শিশু-কলক নিজৰ পছন্দ মতেননা সঞ্চালনা দিব।	শিশু-কলক নিজৰ পছন্দ মতেননা সঞ্চালনা দিব।	শিশু-কলক নিজৰ পছন্দ মতেননা সঞ্চালনা দিব।	শিশু-কলক নিজৰ পছন্দ মতেননা সঞ্চালনা দিব।	

যোগ্যৰ বিঘাত (৩০ মিনিট)

অধিবেশন	সোমবাৰ	মঙ্গলবাৰ	বুধবাৰ	বৃহস্পতিবাৰ	শুক্রবাৰ
সৌমিক	শিক্ষক/শিক্ষয়িত্ৰীয়ে শিঙসকলক তেওঁলোকে হওত পঢ়ি কৰাৰ পৰা পঢ়ি সুবিধা আৰু লগতে মানসিক বিকৃত হওঁহৰ বিষয়ে কওঁহত কৰাৰ।	খৰত মান-উচিতাক কিত কামত সহায় কৰাৰ প্ৰত্যেক শিঙসকে সুবিধা কৰাৰ।	বিদ্যালয়লৈ আহি শিঙসকলে কিত কাম কৰি ভাৰ্য্য পঢ়ি সকলো শিঙসকে কৰাৰ সুবিধা কৰাৰ।	ডাঙৰ হৈ কিত কাম আৰু কিত কাম বিচাৰি হওঁহত শিঙসকে কৰাৰ সুবিধা কৰাৰ।	সমাজত সহায়ক/বীৰ্য্যকল হওঁহ-ডাঙৰ, শৰ্চ, শাসিত, তুলিচ, হিঙ্গি, চাংসুই কৰ্ম আদিৰ বিষয়ে শিঙসকলক সুবিধা কৰাৰ।
পঢ়নি	কৰ্মত হওঁহত থকা ছবিবোৰ চাই নামবোৰ কৰাৰ সুবিধা কৰাৰ।	কৰ্মত হওঁহত থকা ছবিবোৰ চাই নামবোৰ কৰাৰ সুবিধা কৰাৰ।	প্ৰকৃততে পঢ়া হওঁহত ছবিবোৰ চাই নামবোৰ কৰাৰ সুবিধা কৰাৰ।	শিঙসকলে হওঁহত পঢ়াৰ প্ৰকৃততে পঢ়া হওঁহত ছবিবোৰ চাই নামবোৰ কৰাৰ সুবিধা কৰাৰ।	শিক্ষকে হওঁহত পঢ়াৰ প্ৰকৃততে পঢ়া হওঁহত ছবিবোৰ চাই নামবোৰ কৰাৰ সুবিধা কৰাৰ।
বিষয়	শিঙসকলক কৰ্মত হওঁহত পঢ়াৰ সুবিধা কৰাৰ।	শিঙসকলক কৰ্মত হওঁহত পঢ়াৰ সুবিধা কৰাৰ।	শিঙসকলক কৰ্মত হওঁহত পঢ়াৰ সুবিধা কৰাৰ।	শিঙসকলক কৰ্মত হওঁহত পঢ়াৰ সুবিধা কৰাৰ।	শিঙসকলক কৰ্মত হওঁহত পঢ়াৰ সুবিধা কৰাৰ।
বাৰিষ খেল (খেলপলীৰ বিকাশ) ৩০-৩৫ মিনিট	শিঙসকলক কৰ্মত হওঁহত পঢ়াৰ সুবিধা কৰাৰ।	শিঙসকলক কৰ্মত হওঁহত পঢ়াৰ সুবিধা কৰাৰ।	শিঙসকলক কৰ্মত হওঁহত পঢ়াৰ সুবিধা কৰাৰ।	শিঙসকলক কৰ্মত হওঁহত পঢ়াৰ সুবিধা কৰাৰ।	শিঙসকলক কৰ্মত হওঁহত পঢ়াৰ সুবিধা কৰাৰ।
বিষয় কৰ ৩০ মিনিট	শিঙসকলক কৰ্মত হওঁহত পঢ়াৰ সুবিধা কৰাৰ।	শিঙসকলক কৰ্মত হওঁহত পঢ়াৰ সুবিধা কৰাৰ।	শিঙসকলক কৰ্মত হওঁহত পঢ়াৰ সুবিধা কৰাৰ।	শিঙসকলক কৰ্মত হওঁহত পঢ়াৰ সুবিধা কৰাৰ।	শিঙসকলক কৰ্মত হওঁহত পঢ়াৰ সুবিধা কৰাৰ।

শিশুৰ শিকনত পিতৃ-মাতৃ আৰু সমাজক জড়িত কৰা :

বিদ্যালয়লৈ অহাৰ পূৰ্বে পিতৃ-মাতৃয়ে হৈছে শিশুৰ প্ৰথম শিক্ষক। শিশুৰ শিক্ষা আৰু শিকনত পিতৃ-মাতৃ/অভিভাৱক আৰু সমাজৰ সহায় আৰু সমৰ্থনৰ যথেষ্ট গুৰুত্ব আছে। সেয়েহে, শিক্ষকসকলে পিতৃ-মাতৃ আৰু সম্প্ৰদায়ক জড়িত কৰিবলৈ এক সচেতন প্ৰয়াসেৰে তেওঁলোকৰ অংশগ্ৰহণৰ নিশ্চিত উপায়বোৰ উলিয়াই ল'ব লাগিব।

এই ক্ষেত্ৰত তলত দিয়া কৌশলসমূহ অনুসৰণ কৰিব পাৰে—

- পিতৃ-মাতৃ/অভিভাৱকৰ লগত নিয়মীয়াভাৱে আৰু বিশেষ প্ৰয়োজনত কথা-বতৰা পাতিব আৰু শিশুসকলৰ শিকন পৰ্যায়ৰ বিষয়ে অৱগত কৰাৰ। শিশুসকলৰ কৃতকৰ্মতা আৰু যিবোৰ ক্ষেত্ৰত শিশুৰ অধিক যত্ন লোৱাৰ প্ৰয়োজন আছে সেই কথাও পিতৃ-মাতৃক/অভিভাৱকক অৱগত কৰাৰ।
- পিতৃ-মাতৃক/অভিভাৱকক বিদ্যালয়ৰ সংস্পৰ্শত থাকিবলৈ আৰু শিক্ষকসকলৰ লগত কথা-বতৰাত ফলপ্ৰসূভাৱে অংশগ্ৰহণ কৰিবলৈ উৎসাহিত কৰিব।
- শিশুৰ শিকন উন্নত কৰাত আৰু উদ্দীপনামূলক যৰুৱা শিকন পৰিৱেশ গঢ়াত সমৰ্থন আগবঢ়োৱাত পিতৃ-মাতৃ/অভিভাৱক আৰু সমাজক সমল হিচাপে ব্যৱহাৰ কৰিব।
- খোৱা পানী, প্ৰাথমিক বিদ্যালয়ৰ বাবে পৰ্যাপ্ত স্থান আৰু অন্যান্য সমলৰ ক্ষেত্ৰত সমৰ্থনৰ বাবে আলোচনা কৰিবলৈ আৰু সমাজৰ সহায়ৰ বাবে অহৰহ যোগাযোগ বা সংস্পৰ্শত থাকিব লাগিব।
- স্থানীয় দুই এজন ব্যক্তি নাইবা বিভিন্ন বিভাগৰ দক্ষ ব্যক্তিক বিদ্যালয় পৰিচালনা সমিটিৰ সদস্যৰূপে নিযুক্ত কৰিব পাৰে।

ইয়াৰ উপৰি নিম্নলিখিত কামবোৰ কৰিবলৈ পিতৃ-মাতৃসকলক শিক্ষকসকলে উৎসাহিত আৰু দিশ নিৰ্দেশনা দিয়া উচিত—

- শিশুক আৱেগিকভাৱে শক্তিশালী কৰি তুলিবলৈ পিতৃ-মাতৃয়ে শিশুৰ সৈতে সময় কটাব আৰু শিশুক বিদৰণে গঢ়িব বিচাৰে পিতৃ-মাতৃয়ে তেনে আদৰ্শ আচৰণ প্ৰদৰ্শন কৰিব যাতে শিশুৱে অনুকৰণ কৰিব পাৰে।
- শিশুৰ পঢ়া-শুনাত জড়িত হ'ব আৰু তেওঁলোকৰ শিকন মনোগ্ৰাহী কৰি তোলাৰ বিভিন্ন উপায় উলিয়াব।
- শিশুৰ শাৰীৰিক বিকাশত গুৰুত্ব দিবলৈ খেল-ধেমালিৰ মাজেৰে পঢ়া-শুনা আৰু বিভিন্ন কৰ্ম যেনে- সাঁতোৰা, জঁপিব, দৌবা আদিত শিশুসকলক জড়িত কৰি ৰাখিব।
- দিনটোৰ যিকোনো সময় বা শোৱাৰ সময়ত শিশুসকলক একোটাকৈ কাহিনী শুনাব আৰু কাহিনীৰ লগত সম্পৰ্কিত প্ৰশ্নৰে তেওঁলোকৰ লগত কথা-বতৰা পাতিব যেনে- “কাহিনীটোত কিমানটা চৰিত্ৰ আছিল?” কাহিনীটোত মূল চৰিত্ৰ কোনটো আছিল?” “কোনে কি কৰিছিল?” আৰু “তেওঁৰ ঠাইত তুমি হ'লে কি কৰিলাহেঁতেন?”
- শিশুসকলক নিজে জনা নিজে সাজি কাহিনী ক'বলৈ দি আৰু কাহিনীটোৰ ছবি আঁকি বৰ্ণনা কৰিবলৈ উৎসাহিত কৰিব।
- কাহিনী/সবু শূন্যৰ পাছত শিশুটিক প্ৰশংসা কৰিব।
- সৃজনশীল খেল, ছবি আঁকা আৰু ছবি আঁকি বং কৰা আদিৰ পৰিচালনা কৰিব।

- শিক্ষক বা পিতৃ-মাতৃৰ তত্ত্বৰধীনত এটা নিৰ্দিষ্ট সময়ৰ বাবে শিশুসকলক কাহিনী, পল্য নহিবা হেলৰ ভিডিঅ' চাবলৈ দি সেই বিষয়ে তেওঁলোকৰ লগত আলোচনা কৰা
- চৰিত্ৰাভিনয়, নাটক আৰু পুতলা নাচ প্ৰদৰ্শন আদিত শিশুসকল জড়িত নিশ্চিত কৰিব।
- মাটিৰে সামগ্ৰী সজা, বালি আৰু পানীৰ খেল আৰু শিল্প কৰ্ম আদিত জড়িত হ'বলৈ শিশুক উৎসাহিত কৰা।
- ঘৰত উপলব্ধ বিভিন্ন সামগ্ৰীৰে শিশুক বং, আকাৰ, শ্ৰেণী-বিভাজন আদি শিকাত সহায় কৰা।
- ঘৰত থকা সামগ্ৰীসমূহৰ বিষয়ে শিশুসকলক সচেতন কৰা, বিশেষকৈ পাকঘৰৰ সা-সামগ্ৰীৰ বিষয়ে আৰু সেইবোৰক লৈ কোনো ক্ৰিয়া-কলাপৰ পৰিকল্পনা কৰা যেনে একেলগে থকা বেলেগ বেলেগ বস্তুৰ দহিলৰ বং অনুসৰি ভাগ কৰা, শাক-পাচলিৰ নাম কোৱা, আকৃতিৰ পৰ্যবেক্ষণ কৰা (টেবুল, আলমাবী, গ্লাচ, বাটি আৰু প্লেট আদি) বিভিন্ন বস্তুৰ বস্তু নিৰীক্ষণ, বিভিন্ন বস্তুৰ বৈশিষ্ট্য পৰ্যবেক্ষণ (গধুৰ-পাতল, গৰম-ঠাণ্ডা আদি) বিভিন্ন খাদ্যবস্তুৰ জুতি লোৱা, বিভিন্ন সা-সবজ্জামৰ ধ্বনি শুনি চিনাক্ত কৰা আৰু সামগ্ৰীৰ গণনা কৰা আদি কাৰ্য।
- প্ৰতিদিনে শিশুক “আজি বিদ্যালয়ত কি কৰিলা?” “আজি কি কাহিনী পঢ়িলা বা শুনিলা?” “তুমি আহাৰ কেতিয়া খালা?” এনে ধৰণৰ সাধাৰণ প্ৰশ্ন সুধিব।
- শিশুৰ টোকৰহী, কাৰ্যপত্ৰ নহিবা দিনলেখা প্ৰতিদিনে নিৰীক্ষণ কৰিব।
- সম্ভানে কৰা ভাল কামৰ বাবে তেওঁলোকক প্ৰশংসা কৰিব।
- শিশুসকলে ক'ত ভুল কৰিছে চাব আৰু ভুলৰ শুধৰণিৰ বাবে উপায় উলিয়াব।
- কোনো কথাৰ উত্তৰ দিবলৈ যদি শিশুসকল অপাৰগ হয় তেওঁলোকক ককায়েক, বায়েক, বন্ধু-বান্ধবী নহিবা শিক্ষকৰ সহায় লৈ শিকিবলৈ উৎসাহিত কৰিব।

শিশুক বিদ্যালয়লৈ প্ৰস্তুত কৰাৰ গুৰুত্বৰ বিষয়ে পিতৃ-মাতৃ/অভিভাৱক বা সমাজক সজাগ কৰিবৰ বাবে বিভিন্ন ধৰণৰ কাৰ্য হাতত ল'ব পাৰে, যেনে সময়সূচী ক্ৰিয়া-কলাপত পিতৃ-মাতৃক/অভিভাৱকক জড়িত কৰা, সভা আৰু গৃহ পৰিদৰ্শনৰ জৰিয়তে পিতৃ-মাতৃ/অভিভাৱক আৰু শিক্ষকৰ ভাব বিনিময়, সজাগতা কাৰ্যসূচী আৰু সমাজে আয়োজন কৰা শিশুসকলৰ প্ৰস্তুতি মেলা আদি।

পিতৃ-মাতৃ আৰু সমাজৰ মাজত সজাগতা সৃষ্টিৰ উপায় :

প্ৰতিজন শিশুৰ আগ্ৰহৰ বিষয়ে জানিবলৈ পৰিয়ালৰ সৈতে যোগাযোগ ৰাখক আৰু পিতৃ-মাতৃয়ে ঘৰত শিশুসকলৰ বাবে কৰিবলগীয়া ক্ৰিয়া-কলাপ সম্বন্ধে পৰামৰ্শ দিয়ক।

প্ৰথম শ্ৰেণীত (গ্ৰেড-১)ত নামভৰ্তিৰ পূৰ্বে শিশু আৰু পিতৃ-মাতৃসকলক লৈ ‘বিদ্যালয় প্ৰস্তুতিৰ মেলা’ (School Readiness Mela)ৰ আয়োজন কৰক। শিশুৰ সৰ্বাত্মক বিকাশৰ লগত জড়িত বিভিন্ন ধৰণৰ ক্ৰিয়া-কলাপৰ আয়োজন কৰি পিতৃ-মাতৃসকলকো শিশুসকলৰ লগত অংশগ্ৰহণ কৰিবলৈ আহ্বান জনাব পাৰে। শিশুৰ ভৱিষ্যতৰ শিকন প্ৰয়োজন আৰু অৰ্হতাৰ বিকাশৰ বাবে উপযোগী হ'ব বুলি ভবা বিভিন্ন ক্ৰিয়া-কলাপ যেনে কাহিনী, নাটক, আলোচনা, বাহিৰত খেলা খেল, শিল্প কলা আদিত শিশুসকলৰ অংশগ্ৰহণৰ বেলিক পিতৃ-মাতৃসকল সজাগ হ'ব পাৰে।

দৈনিক বা সময়সূচীৰ ক্ৰিয়া-কলাপ/কাৰ্য ৰূপায়ণ কৰাৰ উপায়

দৈনিক কাৰ্যসূচী বা সময়সূচীৰ ক্ৰিয়া-কলাপৰ তালিকা আদান-প্রদান কৰিবৰ বাবে এই কাৰ্যসূচী বা সময়সূচীৰ ক্ৰিয়া-কলাপসমূহৰ পৰিকল্পনা কৰা অতি গুৰুত্বপূৰ্ণ। এই কাৰ্যৰ এটা স্পষ্ট ধাৰণা দিবৰ বাবে অৰ্থাৎ দিনটোত কি কৰিবলৈ বিচৰা হৈছে সেই বিষয়ে শিশু আৰু বিদ্যালয়লৈ অহা আন ব্যক্তিক স্পষ্টকৈ জনাবৰ বাবে এই দৈনিক ক্ৰিয়া-কলাপসমূহৰ সময়সূচীখন শ্ৰেণীকোঠাত প্ৰদৰ্শন কৰাৰ ব্যৱস্থা কৰিব লাগে যাতে শিশুসকলৰ লগতে বিদ্যালয়লৈ অহা ব্যক্তিকেো দিনটোত কি হ'ব সেই বিষয়ে এটা স্পষ্ট ধাৰণা দিয়ে। (চিত্ৰ-৬)

দৈনিক/সময়সূচীৰ তালিকা

লগ পায় সন্তাষণ জনোৱা

মুক্ত খেল

সংখ্যা জ্ঞান

পৰিৱেশ আৰু বিজ্ঞান

অংশগ্ৰহণ

ভাষা আৰু সাক্ষৰতাৰ সময়

বাহিৰৰ খেল

বিদায় পৰ্ব

চিত্ৰ ৬ : দৈনিক ক্ৰিয়া-কলাপৰ তালিকা

লগ পায় সন্তাষণ জনোৱা, বাতিপুৱাৰ বৃত্তাকাৰ বৈঠক আৰু মুক্ত ভাব বিনিময়

‘লগ পায় সন্তাষণ জনোৱা’ (Greet and Meet) হৈছে শ্ৰেণী আৰম্ভ কৰাৰ আগতে শিক্ষকে কৰা কাৰ্য। শিক্ষকে শিশুসকলক শ্ৰেণীকোঠালৈ আদৰ্শিত জনোৱা উচিত, তেওঁলোকক নাম পৰি মতা আৰু শিশুসকলে নিৰাপত্তা, মৰম আৰু আপোন ভাব অনুভৱ কৰিব পৰাকৈ তেওঁলোকৰ লগত মুক্তভাৱে কথা-বতৰা পাতিব লাগে। বৃত্তাকাৰ নাইবা অৰ্ধবৃত্তাকাৰ বৈঠকৰ সময়ত শিশুসকল বৃত্তাকাৰে নাইবা অৰ্ধবৃত্তাকাৰে বহিব আৰু সহজে ঘূৰা-পৰা কৰিব পৰাকৈ দুজনৰ মাজত যথেষ্ট ঠাই ৰাখিব। শিশুসকলে অসুবিধা নোহোৱাকৈ ক্ৰিয়া-কলাপত অংশগ্ৰহণ কৰাত ই সহায় কৰিব। দলীয় ক্ৰিয়া-কলাপ আৰু কাহিনী কথনৰ বেলিকাও বৃত্তাকাৰ বৈঠকৰ পৰিকল্পনা কৰিব পাৰে। এইবোৰ মুক্ত বা নিৰ্দেশিত কথোপকথনৰ জৰিয়তে হোৱা উচিত। নিৰ্দেশাত্মক কথোপকথন, শিক্ষকে সূচনা কৰা কেনে এটা বিষয়বস্তু সম্পৰ্কে হ'ব লাগিব। আনহাতে মুক্ত কথোপকথনত শিশুসকলক তেওঁলোকৰ দৈনিক অভিজ্ঞতাৰ লগত জড়িত যিকোনো বিষয়ৰ কথা পাতিবলৈ উৎসাহিত কৰা উচিত।

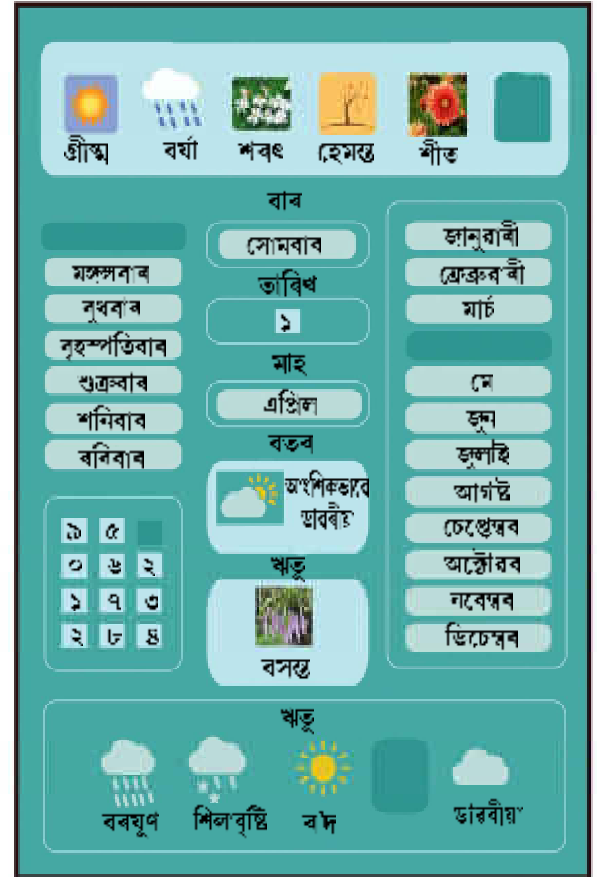
কথোপকথনত অংশগ্ৰহণৰ দ্বাৰা শিশুসকলে আনৰ কথা শুনিবলৈ শিকে, সঠিকভাৱে সাঁহাৰি জনাবলৈ আৰু নিজৰ ভাব প্ৰকাশ কৰিবলৈকো শিকে। সিহঁতে কথোপকথনৰ জৰিয়তে দাবণা গঠন কৰিবলৈকো শিকে। তলত দিয়া কথাকেইটা মনত ৰখা পয়োজন—

- শিশুসকলক মুক্ত প্ৰশ্ন সেৱক ‘কেনেকৈ’ আৰু ‘কিয়’। ইয়ে তেওঁলোকৰ চিন্তাক উদ্দীপিত কৰাত সহায় কৰিব।
- আমোদজনকভাৱে তলৰ ক্ৰিয়া-কলাপসমূহ পৰিচালনা কৰা—
 - বিভিন্ন প্ৰকাৰৰ গীত আৰু কবিতা/পদ্য পৰিৱেশন কৰক, এইবোৰৰ পুনৰাবৃত্তি কৰক আৰু নতুন নতুন গীত সংযোজন কৰক
 - নামৰ ফলক ব্যৱহাৰেৰে এটা শ্ৰেণীত উপস্থিতিৰ ক্ৰিয়া-কলাপ কৰিব, য'ত শিশুসকলে নিজৰ নামৰ কাৰ্ড চিনাক্ত কৰিব; যদিও তেওঁলোকে আনুষ্ঠানিকভাৱে পঢ়িবলৈ শিকা নাই

- এটা কেলেণ্ডাৰৰ ক্ৰিয়া-কলাপ কৰিব পাৰে। (বাকচত ইয়াৰ উদাহৰণ দিয়া হৈছে) য'ত বাৰ, তাৰিখ, বতৰ আদিৰ বিষয়ে কেৱাৰ এটা সুবিধা তেওঁলোকে লাভ কৰিব আৰু দিনটোত তেওঁলোকে কি কি কৰিব সেই বিষয়ে কোৱাৰো সুবিধা লাভ কৰিব।
 - শিশুৰ চুলি আৰু নখ চাই তেওঁলোকৰ ব্যক্তিগত পৰিচ্ছন্নতা পৰীক্ষা কৰিব আৰু লগতে চুলি আঁচোবা, দাঁত হাঁহা, গা-ধোৱা, হাত ধোৱা আদি কাৰ্যৰ গুৰুত্বৰ বিষয়েও আলোচনা কৰিব।
 - এটি প্ৰাৰ্থনাৰে বিদ্যালয়ৰ দিনটো আৰম্ভ কৰিব।
 - দিনটোৰ পৰৱৰ্তী সময়সূচীত ক্ৰিয়া-কলাপ স্থানান্তৰ কৰোঁতে গীত এটা বা সংকেত দেখুৱাই আৰম্ভ কৰাৰ পৰিকল্পনা কৰিব।

কেলেণ্ডাৰ ক্ৰিয়া-কলাপ

এখন প্ৰদৰ্শন কৰিব পৰা বোৰ্ড বা চাৰ্টপেপাৰত কেলেণ্ডাৰ প্ৰস্তুত কৰিব য'ত তাৰিখ, মাহ আৰু বতৰৰ বিষয়ে দেখুৱাব পাৰি। (চিত্ৰ-৭) শিশুসকলে লগ পায় সম্ভাষণ জনোৱাৰ সময়ত চাৰ্ট/বোৰ্ডত থকা সপ্তাহৰ সেই দিনটোলৈ আঙুলি টোৱাই তাৰিখটো চিনাক্ত কৰিবলৈ শিশুসকলক কওক। বিদ্যালয়লৈ আহি তেওঁলোকক সোধক “আজি কি বাৰ?” “কালি কি বাৰ আছিল?” নাইবা “কহিলে কি বাৰ হ'ব?” যদি নিৰ্দিষ্ট দিনটোত বিশেষ ক্ৰিয়া-কলাপ থাকে তেন্তে এই বিষয়ে শিশুসকলক জনাওক। ইয়াৰ পাছত বতৰৰ চিত্ৰলৈ যাওক আৰু শিশুসকলক বতৰৰ ছবিখন চিনাক্ত কৰিবলৈ দিয়ক। বাহিৰৰ বতৰটোক ভিত্তি কৰি ব. সন্ধ্যা কৰি বতৰৰ চিত্ৰ চিনাক্ত কৰিবলৈ উৎসাহিত কৰক। সম্ভৱ হ'লে তেওঁলোকক বিধিকী নাইবা বাহিৰলৈ আনি বতৰ নিৰীক্ষণ কৰিবলৈ দিয়ক। যদি বতৰটো সলনি হৈছে আগদিনাৰ বতৰটো কেনেকুৱা আছিল ভাবিবলৈ তেওঁলোকক উৎসাহিত কৰক। এইবাৰ মাহৰ আঙুলি টোৱাৰ আৰু শিশুসকলক চলিত মাহটো চিনাক্ত কৰিবলৈ দি মাহটোৰ নামটো সোধক। সেই মাহটোত উদ্ঘাৰণ হোৱা কোনো উৎসৱ আৰু কোনো শিশুৰ জন্মদিন আছে নেকি মন কৰিব। যদি কোনো শিশুৰ সেই মাহত জন্মদিন আছে তেন্তে তেওঁক শুভেচ্ছা জনাবলৈ অন্য শিশুসকলক ক'ব পাৰে। প্ৰতিটো সপ্তাহৰ পাছত নাইবা এটা পৰ্য্যেকৰ (১৪ দিন) পাছত শিশুসকলক সেই দিনাৰ নিৰ্দিষ্ট বতৰটো ফৰকাল (ব'দৰ) বতৰ নে ডাৰবীয়া বতৰ নে বৰষুণ বতৰ এই বিষয়ে ধাৰণাৰ ভিত্তি কৰি চমুৱাই ক'বলৈ দিব



চিত্ৰ-৭ কেলেণ্ডাৰৰ ক্ৰিয়া-কলাপৰ চাৰ্ট

ক্রিয়া-কলাপৰ ক্ষেত্ৰত মুক্ত খেল :

মুক্ত খেলৰ ক্রিয়া-কলাপে শিশুক কি খেলিব বাছনি কৰা, সিদ্ধান্ত লোৱা, পৰস্পৰ বিনিময় কৰা, আনৰ অধিকাৰ আৰু দৃষ্টিভংগীক বুজি পোৱাত যথেষ্ট সুযোগ প্ৰদান কৰে। মুক্ত খেলে শিশুসকলক তেওঁলোকৰ আবেগ আৰু অনুভূতি প্ৰকাশত সহায় কৰে। খেলৰ সামগ্ৰীবোৰ এজনে আনজনক লগত বিনিময় কৰা, নিজৰ পাল পৰালৈ বাট চাই যোগদান কৰা বুজা বুজিব মাজত চলা আদি সামাজিক দক্ষতাসমূহ শিকে। শিশুসকলে বিভিন্ন সামগ্ৰীৰ বিষয়ে উদ্ঘাটন কৰিবলৈ সুবিধা পাই আৰু ইয়াৰ জৰিয়তে সামগ্ৰীবোৰৰ বৈশিষ্ট্য উলিয়াব পাৰে লগতে তেওঁলোকৰ সামগ্ৰীৰ বিষয়ে থকা জ্ঞানেৰে কাল্পনিক খেল খেলিব পাৰে। এই ক্রিয়া-কলাপসমূহে সকলো শিশু বিদ্যালয়লৈ আহি পোৱা সম্বন্ধিতলৈকে ইতিমধ্যে আহি পোৱা শিশুসকলক ব্যস্ত কৰি ৰখাত আৰু বিভিন্ন বয়সৰ শিশুক চম্ভালি ৰখাতো শিক্ষকক সহায় কৰে। সেয়েহে শিশুসকলৰ খেলা-ধূলা আৰু শিকলত সহায় কৰিবলৈ, শ্ৰেণীকোঠটো ভালদৰে সুপৰিকল্পিতভাৱে শিকন বা ক্রিয়া-কলাপ ক্ষেত্ৰসমূহেৰে সুসজ্জিত কৰিব লাগে। কোঠটোৰ সকলো অংশৰ পৰা দেখাকৈ শিকন ক্রিয়া-কলাপৰ ক্ষেত্ৰসমূহ সজাব লাগে। এনেদৰে ক্ষেত্ৰসমূহ সজালে সকলো শিশুকে শিক্ষকে পৰ্যবেক্ষণ কৰি থকা আৰু সিহঁতৰ সুৰক্ষা নিশ্চিত কৰাত সুবিধা হয়। শ্ৰেণীকোঠাৰ ঠাই যথোপযুক্ত নহলে ক্ষেত্ৰসমূহ সাল-সলনি কৈ সজাব পাৰে, যাতে শিশুসকলে প্ৰত্যেকটো ক্ষেত্ৰতে ক্রিয়া-কলাপ কৰিবলৈ সুবিধা পায়, প্ৰত্যেকটো শিশুৰ আগ্ৰহৰ ক্ষেত্ৰত প্ৰয়োজন অনুসৰি ভিন্ ভিন্ সামগ্ৰী থাব, মুক্ত খেলৰ বাবে তলত দিয়া দিশসমূহ মনত ৰাখিব—

- শিশুৰ আগ্ৰহ অনুসৰি যিটো ক্ষেত্ৰলৈ গৈ খেলিব/ক্রিয়া-কলাপ কৰিব খোজে যাবলৈ অনুমতি দিব।
- শিক্ষকে সকলোকেইটা ক্ষেত্ৰলৈ গৈ শিশুৰ লগত বিনিময় কৰিব আৰু খেলি থকা সময়ত শিশুক পৰ্যবেক্ষণ কৰিব।
- খেলৰ শেষত শিশুসকলক হাত-ভৰি পৰিষ্কাৰকৈ ধুবলৈ দিব।
- শিশুৰ লগত যদি কিবা খেলৰ সামগ্ৰী থাকে প্ৰদৰ্শন কৰিবলৈ আৰু খেলৰ সামগ্ৰীটোৰ বিষয়ে ক'বলৈ উৎসাহিত কৰিব।
- পৰৱৰ্তী ক্রিয়া-কলাপলৈ স্থানান্তৰণত এটি গীত বা সংকেতেৰে কৰাৰ আগতীয়াকৈ পৰিকল্পনা কৰিব পাৰে।

তলত প্ৰত্যেকটো ক্রিয়া-কলাপ বা শিশুৰ আগ্ৰহৰ ক্ষেত্ৰসমূহত মজুত থাকিবলগীয়া পৰামৰ্শমূলক সামগ্ৰীৰ বিষয়ে উল্লেখ কৰা হ'ল—

- কিতাপ ক্ষেত্ৰ— বয়স উপযোগী বিভিন্ন শিশু আলোচনী, তথ্যসম্বলিত কিতাপ, ছবি থকা কিতাপ, সাধু কিতাপ, ডাঙৰ কিতাপ (বিগ বুক), স্থানীয় লোককাহিনী, কমিকছ, স্টেট, পেঞ্চিল আদি।
- পুতলা নাইবা নাটকাভিনয় ক্ষেত্ৰ— বিভিন্ন দৰণৰ পুতলা, পুতলাৰ আচৰাবপত্ৰ আৰু কাপোৰ, পুতলাৰ জোখৰ বন্ধন সামগ্ৰী (প্লেট, চামুচ, বাতি, পাত্ৰ আদি) আহাৰৰ নমুনা (মাটিৰে নিৰ্মিত শাক-পাচলি আৰু ফলমূল) পোছাক (স্কাৰ্ফ, টুপি, জেকেট, ষ্ট্ৰ'ল, সৰু শৰ্টী, কাপোৰৰ দীঘল টুকুৰা আদি) ফনি, আয়না, খাৰু, মালা, খোজ কাঢ়িবলৈ লোৱা লাখুটি, পুৰণা চহমা, বেয়া মৰাইল বা কেমেৰা, এটা বাকচ, এটা আহাৰ থোৱা পাত্ৰ বাকচ আদি।
- বিজ্ঞান/আৱিষ্কাৰ ক্ষেত্ৰ— বিৰৰ্বক/আতৰ্চী কাচ, খোলা, গছপুলি, বীজ, চুম্বক, লোহাৰ সামগ্ৰী, ওজন জোখা স্কেল, তুলাচনী, জোখ-মাপ কৰা ফিট নাইবা স্থানীয়ভাৱে উপলব্ধ যিকোনো সামগ্ৰী।

- ব্লক সজা গঢ়াৰ ক্ষেত্ৰ— ভিন্ ভিন্ বস্তু, আকৃতি আৰু আকাৰৰ ব্লক যেনে- ভিতৰফালে ফোঁপোলা ব্লক, ইটোৰ লগত সিটো সংযোগ কৰিব পৰা ব্লক, স্পঞ্জ, প্লাষ্টিক, কাঠৰ ব্লক।
- সজা-গঢ়াৰ ক্ষেত্ৰ— সজা-গঢ়া কৰিব পৰা সামগ্ৰী যেনে- পাজল, মিলোৱা কাৰ্ড, সূতা ভৰাব পৰা ফুটা থকা কাৰ্ড, গুটি, ক্ৰমত সজাব পৰা আকৃতি, আকৃতি অনুযায়ী বহুৱাব পৰা সাচ কটা ফলক, খোলা, পৃথকীকৰণ কৰি ভাগ কৰিব পৰা সামগ্ৰী, ৰচী/প্লাষ্টিকৰ সূতা আৰু মণি, খেলনা যেনে- গাড়ী, ট্ৰাক/লবি, প্ৰাৰী, পুতলা, খোলা মেলা কৰিব পৰা খেলনা, ১ৰ পৰা ১০ সংখ্যালৈ গণিব, সংখ্যাবোৰৰ নাম আৰু পৰিমাণ জানিবলৈ ব্যৱহাৰ কৰা ১০ ডাল লাঠি যুক্ত এটা গাণিতিক সংখ্যাৰ ধাৰণা দিবলৈ ব্যৱহাৰ কৰা সঁজুলি, এবেক:চ আৰু পৰিৱেশৰ পৰা সংগ্ৰহ কৰা সামগ্ৰী যেনে- গছৰ পাত, অলপ ডাঙৰ শিল, শিলগুটি, গছৰ ঠাল ঠেঙুলী, ফুল আদি
- কলা ক্ষেত্ৰ— বিভিন্ন প্ৰকাৰৰ কাগজ (আঁচ টনা/আঁচ নটনা) পেঞ্চিল, ৰঙীন মম, পেঞ্চিল, মাৰ্কাৰ, গ্ৰেট, ৰঙীন চক পেঞ্চিল, কাপোৰৰ টুকুৰা, ৰং, ব্ৰাছ, ফিটা, আটা বা ময়দাৰ লডা বা মাটি, বেলনা, পুৰণা বাতৰিকাকত, আলো:চনী, আইচক্ৰীমৰ লাঠি আৰু অন্যান্য স্থানীয়ভাৱে উপলব্ধ সামগ্ৰী।
- সংগীত আৰু অঙ্গ সঞ্চালনৰ ক্ষেত্ৰ— ঘণ্টা, বাঁহী, লফলী, খঞ্জৰী, একতাৰা, তাৰিয়ুজ বাদ্যযন্ত্ৰ, জুকুকা, ভিন্ ভিন্ পাত্ৰেৰে তৈয়াৰী বাচন, খট্ খট্ শব্দ কৰা শিশুৰ খেলনা, স্থানীয় বাদ্যযন্ত্ৰ যেনে- সৰু ঢোল, পেপা, গগনা, তাল, টকা, সূতুলি, বাঁহী, ডবা আদি, গীত, কবিতা, পদ্য, কাহিনী আদি শুনিব পৰা বৈদ্যুতিক যন্ত্ৰ, বিভিন্ন কবিতা, পদ্য, গীতৰ ত্ৰি:ভি:ডি., অভিনয় কৰিবলৈ প্ৰয়োজনীয় মঞ্চ সামগ্ৰী, যেনে- উৰনা, টুপী, স্কাৰ্ফ, ফিটা, সৰু শাৰী, পাগুৰি ইত্যাদি।

(উৎস : প্ৰাক্ বিদ্যালয় শিক্ষাৰ বাবে নিৰ্দেশাৱলী NCERT, 2019c)

সৃজনীশক্তি আৰু সৌন্দৰ্যবোধৰ বিকাশৰ বাবে কলা আৰু হস্তশিল্পৰ ক্ৰিয়া-কলাপ

চৰিত্ৰাভিনয়, সংগীত, নৃত্য, কলা আৰু হস্তশিল্পৰ দ্বাৰা বিকাশ হোৱা সৃজনশীলতা আৰু সৌন্দৰ্যবোধৰ অনুভূতিয়ে শিশুৰ সৃজনীশক্তিৰ প্ৰতিপালন কৰে। এই ক্ৰিয়া-কলাপবোৰে তেওঁলোকৰ অনুভৱ প্ৰকাশ কৰাত সুযোগ দিয়ে আৰু ভাববিনিময়ৰ দক্ষতাৰ বিকাশ কৰে। ই শিশুৰ পেশীয়া সমন্বয় আৰু সঞ্চালন দক্ষতাৰ বিকাশ আৰু অনুশীলনত সহায় কৰে আৰু কোনো বস্তুৰ প্ৰতি নতুন দৃষ্টিভঙ্গী গ্ৰহণৰ পথ মুকলি কৰে। ই পাছলৈ শিশুৰ আত্মবিশ্বাস বৃদ্ধি কৰে আৰু সিদ্ধান্ত গ্ৰহণ, সমস্যা সমাধান আৰু মননশীল চিন্তন দক্ষতাৰ অনুশীলনৰ এক সুবিধা প্ৰদান কৰে। সৃজনশীল আৰু সৌন্দৰ্যবোধৰ ক্ৰিয়া-কলাপে কল্পনা শক্তিৰ বিকাশ সাধন কৰে যিটো প্ৰাক্ লিখন দক্ষতাৰ বাবে গুৰুত্বপূৰ্ণ। বালি খেলা, পানী খেলা, মাটিৰ লডাৰে সামগ্ৰী সজা, ছবি আঁকা, ছবি আঁকি ৰঙা কৰা, কাগজ ফলা, কাগজ কটা, অঠা লগোৱা (কলাজ তৈয়াৰ কৰা) আদি কামবোৰৰ বাবে শিশুক সুযোগ প্ৰদান কৰা অতি গুৰুত্বপূৰ্ণ। বাস্তৱ জীৱনৰ বিষয় আৰু ঘটনাবোৰ বিভিন্ন ধৰণে প্ৰতিনিধিত্ব কৰিব পাৰে বুলি বুজাত ই শিশুক সহায় কৰিব। শিশুৱে আঁকা ছবি আৰু হাতেৰে সজা গঢ়া বস্তুবোৰ তেওঁলোকৰ চকুৰ সমান্তৰালকৈ বেবত আৰি বা টেবুলত ৰখাৰ ব্যৱস্থা কৰা উচিত। এই কাৰ্যই শিশুসকলক অধিক সহযোগী বা অংশগ্ৰহণকাৰী হ'বলৈ উৎসাহিত কৰিব আৰু তেওঁলোকে কৰা ক্ৰিয়া-কলাপবোৰ সততে মনত পেলাই থাকিব। এই ক্ৰিয়া-কলাপবোৰে শিশুসকলৰ আত্মসন্মান আৰু আত্মবিশ্বাস গঢ়ি তোলে যিহেতু তেওঁলোকক কামৰ মৰ্যাদা প্ৰদান কৰা হৈছে।

বাহিৰত খেলা খেল/বহিঃ খেল-খেমালি :

প্ৰতিদিনে অন্ততঃ ৩০ মিনিট সময় শিশুসকলক বাহিৰত খেলাৰ সুযোগ দিয়া প্ৰয়োজন। এই কাৰ্যই তেওঁলোকক পৰিৱেশ উদ্ভাটন কৰা, দলত খেলা, ইজনে সিজনৰ লগত ভাব বিনিময় কৰাত সহায় কৰে আৰু স্থূলপেশীৰ সমন্বয় বক্ষা কৰি নিকাশ সাধন কৰে। বাহিৰত খেল আৰু ক্ৰিয়া-কলাপৰ বাবে যথোপযুক্ত ঠাইৰ অৱশ্যক। বাহিৰত খেল আৰু ক্ৰিয়া-কলাপসমূহ শিশুৱে নিজৰ পছন্দ অনুযায়ী খেলিব পাৰে, যেনে- বগাই যোৱা নাইবা খেলপথাৰৰ সামগ্ৰী অৰ্থাৎ কুলনা, পিচলা, ঢেকী খেলা খেল খেলিব পাৰে। আকৌ, 'সংগঠিত ক্ৰিয়া-কলাপ' যেনে- শৰীৰৰ ভাৰসাম্য বক্ষা কৰি গতি কৰা আৰু 'বাৰহাৰিক ক্ৰিয়া-কলাপ' যেনে- বাগিছা পতা, গাঁত খন্দা আৰু গছপুলি ৰোৱা আদি কৰিব পাৰে। বাহিৰত খেলৰ বাবে তলত দিয়া দিশসমূহ মনত ৰখা প্ৰয়োজন—

- বালি আৰু পানী খেলা ঠাই যাতে পৰিষ্কাৰ আৰু নিৰাপদ হয় সেয়া নিশ্চিত কৰক।
- বাহিৰত খেলৰ সামগ্ৰীসমূহ সকলো শিশুৰ বাবে যথোপযুক্ত নাইবা পৰ্যাপ্ত পৰিমাণে আছে নে নাই নিশ্চিত কৰক।
- বাহিৰত খেল খেলোঁতে যাতে তেওঁলোকে দলীয়ভাৱে ভাব বিনিময় কৰাৰ সুযোগ পায় তাৰ বাবে পৰিকল্পনা কৰক।
- শিশুৰ লগত জড়িত হৈ খেলক
- সকলো শিশুৰে সক্রিয় অংশগ্ৰহণ নিশ্চিত কৰক
- খেলপথাৰৰ লেভেৰ হোৱা ঠাইখিনি পৰিষ্কাৰ কৰাটো নিশ্চিত কৰিব।
- পৰৱৰ্তী ক্ৰিয়া-কলাপলৈ স্থানান্তৰণৰ বাবে এটা গাঁত বা শৰীৰপাতি যোৱাৰ পৰিকল্পনা কৰিব পাৰে।

আহাৰ গ্ৰহণৰ সময়

আহাৰ গ্ৰহণ হৈছে দৈনিক বা সময়সূচীৰ ক্ৰিয়া-কলাপৰ এক গুৰুত্বপূৰ্ণ অংশ। এই সময়খিনিয়ে শিশুক তেওঁলোকৰ আহাৰ গ্ৰহণ, বিশ্রাম, লগতে সামাজিকীকৰণৰ সুবিধা প্ৰদান কৰে। আহাৰৰ বাবে কমেও ৩০ মিনিট সময় ধাৰ্য কৰা উচিত। এই সময়খিনিত বিভিন্নধৰণৰ ক্ৰিয়া-কলাপ কৰিব পাৰি যেনে—

- আহাৰ গ্ৰহণৰ আগত আৰু পাছত হাত ধোৱা। বিশেষকৈ ক'ভিড-১৯ৰ এই সময়ত হাত ধোৱাৰ ক্ষেত্ৰত শিশুসকলক বিশেষ তদাৰক কৰা প্ৰয়োজন
- সহপাঠীসকলৰ সৈতে একেলগে আহাৰ গ্ৰহণ কৰা
- আহাৰ নেপেলাই আৰু নষ্ট নকৰাকৈ নিজে নিজে খাবলৈ শিকা
- পুষ্টিৰ আহাৰ, আহাৰৰ বিভিন্নতা আৰু স্বাস্থ্যসন্মত খাদ্য খোৱাৰ অভ্যাসৰ বিষয়ে কথা-বতৰা

বিদায় পৰ্ব

এই বিদায় পৰ্বই দিনটোত কৰা বিভিন্ন ক্ৰিয়া-কলাপৰ পুনৰালোচনা কৰাৰ সুযোগ প্ৰদান কৰে। ৩০ মিনিটৰ বাবে এই সময় ধাৰ্য কৰা উচিত। এনেদৰে কৰিলে শিশুৱে তেওঁলোকৰ শিকনৰ বিষয়ে, তেওঁলোকৰ প্ৰিয় ক্ৰিয়া-কলাপৰ বিষয়ে আৰু সঠিকভাৱে বৃজি নোপোৱা কোনো কথা বা ধাৰণাৰ বিষয়ে সমন্বয়ৰ সৈতে আলোচনা কৰাৰ সুযোগ পাব। বিদায় পৰ্বই দিনটোৰ ক্ৰিয়া-কলাপ শেষ কৰি আনন্দ মনেৰে ঘৰলৈ উভটি যোৱাটো নিশ্চিত কৰে আৰু পৰৱৰ্তী দিনৰ কাৰ্যসূচীৰ বাবে

শিশুসকলক প্ৰস্তুত কৰে। বিদায় পৰ্বৰ ক্ৰিয়া-কলাপ পৰিচালনা কৰোঁতে তলৰ কথাকেইটাৰ প্ৰতি মন দিয়া প্ৰয়োজন—

- ক্ৰিয়া-কলাপৰ ব্যৱস্থাপনা কৰোঁতে শিশুৰ লগত একে ধৰণে কঠ বা ঢাবিত একেলগে বহিব
- প্ৰতিজন শিশুক প্ৰশ্ন সোধাৰ সুযোগ প্ৰদান কৰিব আৰু শিশুৰ দিনটোৰ নিজা অভিজ্ঞতাৰ বিষয়ে ক'বলৈ দিব
- প্ৰতিজন শিশুৰ বাবে এখন দিনলেখা ৰাখক আৰু পিতৃ-মাতৃৰ লগত দিনলেখাৰ টোকা বিনিময় কৰক
- বিদায় পৰ্বৰ গীত এটা পৰিৱেশন কৰক

মনত ৰখা উচিত

সাক্ষৰতা আৰু বুনিয়াদী সাংখ্যিকতা জ্ঞানৰ ভেঁটি গঢ়াটো ৰাষ্ট্ৰীয় শিক্ষা নীতি ২০২০ৰ বাবে এটা নিবেচনৰ বিষয়। বুনিয়াদী সাক্ষৰতা আৰু সাংখ্যিকতাৰ ক্ৰিয়া-কলাপসমূহৰ ৰূপায়ণ প্ৰক্ৰিয়া আৰু সমন্বিত মুখ্য পাৰদৰ্শিতা/দক্ষতা/অৰ্হতাসমূহক ভালদৰে বুজিবৰ বাবে সাৱধানতা অৱলম্বন কৰা প্ৰয়োজন। সতৰ্কতাৰ মূল অৰ্হতাসমূহ বুজি লৈ প্ৰাক্-সাক্ষৰতা আৰু সাংখ্যিকতা জ্ঞানৰ ক্ৰিয়া-কলাপবোৰ ৰূপায়ণত সাৱধানতা অৱলম্বন কৰাটো প্ৰয়োজন। তলত এই বিষয়ে বিতংভাৱে দিয়া হৈছে

ভাষা আৰু সাক্ষৰতা দক্ষতা :

সাক্ষৰতাই পঢ়িব আৰু লিখিব জনৰ উপৰি অধিক দিশ সামৰি লয়। কি পঢ়িছে নহিবা কি কৈছে সেইটো অৰ্থপূৰ্ণ কৰিবৰ বাবে, লগতে মননশীল চিন্তা আৰু নিজকে সঠিকৰূপত প্ৰকাশ কৰাৰ বাবে দক্ষতা আৰু সামৰ্থ্য প্ৰয়োজন। সাক্ষৰতা হৈছে আমি আমাৰ চৌপাশৰ পৃথিৱীখনৰ লগত কেনেকৈ জড়িত হৈ আছে তাক সঠিকভাৱে বুজি পোৱা। বিদ্যালয়লৈ অহাৰ আগলৈকে শিশুৰ ভাষাৰ কোনো দক্ষতা নাথাকে বুলি এটা সাধাৰণ বিশ্বাস আছে। শিশুসকল বিদ্যালয়লৈ আহোঁতে ভাষাৰ বিভিন্ন অভিজ্ঞতা লৈ আহে আৰু অংগ-ভংগী, শব্দ বা কিছুমান বাক্যৰ দ্বাৰা বিভিন্ন ধৰণে ভাব বিনিময়ত সামৰ্থ্য হয়। তেওঁলোকে ক'ত কি ভাষা ব্যৱহাৰ কৰিব জনাটোৱে তেওঁলোকে পৃথিৱীখনৰ বিষয়ে জনাত সহায় কৰে আৰু শৈশৱকালীন ভাষাৰ বিকাশৰ দিশত আগবঢ়াই নিয়ে। এইখিনিতে শিক্ষকসকলৰ ভূমিকা হৈছে তেওঁলোকে শ্ৰেণীকোঠাৰ পৰিৱেশ এনেধৰণেৰে গঢ়িব লাগিব যাতে শিশুসকলে ভাষা শিকনৰ লগত সম্পৰ্কিত বিভিন্ন মূল অৰ্হতাৰ অভিজ্ঞতা আহৰণ কৰিব পাৰে আৰু শিশুৰ ভাষাৰ বিকাশক এক সংগঠিত আৰু পৰিকল্পিত ৰূপত আগবঢ়াই নিয়াত সহায় কৰিব পাৰে। (ভাষা আৰু সাক্ষৰতা দক্ষতাত ব্যৱহৃত পৰিভাষাৰ বাবে পৰিশিষ্ট-৩ত দিয়া হৈছে)

(ক) মৌখিক ভাষাৰ বিকাশ

শিশুৱে পঠন আৰু লিখন শিকাৰ পূৰ্বে শ্ৰৱণ আৰু কথনৰ দ্বাৰাই ভাষা শিকে। তেওঁলোকে বিদ্যালয়লৈ অহাৰ আগতেই চৌপাশৰ পৰিৱেশৰ পৰা আহৰণ কৰা শব্দৰে পুষ্ট হৈ আছে। শ্ৰৱণ আৰু কথনৰ মধ্যমেৰে ভাষাৰ অভিজ্ঞতা প্ৰদান কৰোঁটো শ্ৰেণীকোঠাৰ বাবে গুৰুত্বপূৰ্ণ। শৈশৱকালত শিশুৰ মৌখিক ভাষা বিকাশৰ বাবে গুৰুত্ব দিবলগীয়া কিছুমান উপায়—

- শ্ৰেণীকোঠাত কথা পাতিবৰ বাবে শিশুক সুযোগ প্ৰদান কৰা
- শিশুৱে ঘৰুৱা ভাষা বা মাতৃভাষাত কথাবোৰ ভাবে আৰু কেতিয়াবা ভাবোঁতে আৰু প্ৰকাশ কৰোঁতে নিজৰ ভাষাৰ শব্দ ব্যৱহাৰ কৰে। সেয়েহে শিশুক নিৰ্দেশনাৰ ভাষা শিকাবলৈ শিশুৰ ঘৰুৱা ভাষা বা মাতৃভাষাক সেতু হিচাপে ব্যৱহাৰ কৰাটো গুৰুত্বপূৰ্ণ

- কথোপকথন, আলোচনা, অভিজ্ঞতাৰ বিনিময়, অনুভূতি আৰু ধাৰণা, প্ৰশ্ন সোধা আৰু উত্তৰ দিয়া, সাধাৰণ নিৰ্দেশনাৰ প্ৰয়োগ আদি ক্ৰিয়া-কলাপবোৰ কৰা
- শিশুক পদ্য আৰু গীত গাবলৈ দিয়া, ডাঙৰ ডাঙৰকৈ পঢ়িবলৈ দিয়া, খেল খেলা, নাটক বা চৰিত্ৰাভিনয়ত জড়িত কৰা সংলাপ দিয়া
- শিক্ষকে নতুন নতুন শব্দ শিকোৱাৰ লগতে সেই শব্দবোৰ কেনেকৈ প্ৰকাশ কৰিব লাগে শিকাই শিশুৰ শব্দ ভাণ্ডাৰ বৃদ্ধি কৰা

ভাষাৰ দক্ষতা বিকাশৰ বাবে ল'বলগীয়া সমলসমূহ

- শিশু সাহিত্য
- শ্ৰেণীকোঠাত ভাষাৰ ক্ষেত্ৰ
- কাৰ্যপত্ৰ
- খেল আৰু ক্ৰিয়া-কলাপ
- সাধু/কহিনী, কবিতা, ছন্দৰ মিল খকা পদ্য, গীত
- ছপা সমৃদ্ধ পৰিৱেশ
- নাটক আৰু চৰিত্ৰাভিনয়

(খ) উখিত পঠনৰ বিকাশ

শিশুৱে পঢ়িবলৈ প্ৰস্তুত হোৱাৰ লগে লগে তেওঁলোকে ছপা আখৰনো দেখিবলৈ কেনেকুৱা সেইবিষয়ে পৰিচিত হ'ব লাগিব। ইয়াৰ লগতে এই আখৰবোৰৰ লগত ধৰ্মি কেনেকৈ সংযুক্ত হৈ থাকে আৰু ছপা আখৰবোৰে নো কেনেকৈ অৰ্থ প্ৰকাশ কৰে এই সকলোবোৰ কথাৰ লগত সহজভাৱে পৰিচিত হোৱা দৰকাৰ।

ছপা সজাগতা আৰু কিতাপ ভালপোৱা

সাক্ষৰতাত অনুষ্টানিক নিৰ্দেশনাৰ বাবে শিশুসকল সজু হোৱাৰ লগে লগে অস্তিত্ব পঠন আৰম্ভ কৰাত সহায় হোৱাকৈ ছপা আখৰৰ লগত কি ধাৰণা সংযুক্ত হৈ আছে সেই বিষয়ে সাধাৰণ ধাৰণাৰ বিকাশ সাধন হোৱা প্ৰয়োজন। শিশুসকলৰ বাবে ভালকৈ বন্ধোৱা আৰু সহজে চম্ভালিব পৰা কিতাপ সহজলভ্য কৰি তোলাটো গুৰুত্বপূৰ্ণ কথা। ইয়াৰ লগত জড়িত ধাৰণা কিছুমান তলত দিয়া হ'ল—

- শিশুসকলে কিতাপ এখনৰ পৃষ্ঠাসমূহ প্ৰথমৰ পৰা পিছৰ পৃষ্ঠালৈ লুটিয়াবলৈ, সঠিকভাৱে কিতাপ এখন ধৰিবলৈ আৰু পঢ়াৰ ভাঙ জুৰিবলৈ যেতিয়া সুযোগ পাব তেতিয়াই তেওঁলোকৰ ছপা আখৰৰ নিয়মাৱলীৰ সৈতে সংযোগ স্থাপন হ'ব। ছপা আখৰ আৰু ছবিৰ যে অৰ্থ থাকে, কিতাপ যে পঢ়িবৰ বাবেহে লগতে মৌখিক ভাষাক যে লিখিব পাৰি আৰু তাৰপাছত যে পঢ়িব পৰি এই কথাও তেওঁলোকে বুজি পোৱা হয়।
- শব্দ আৰু বাক্যৰ মাজত ব্যৱধান, বিৰাম চিহ্ন, প্ৰতিদিনে ব্যৱহাৰ কৰা বস্তুবোৰৰ সম্পৰ্কে থকা প্ৰতীক আৰু নাম ফলক থকা, কিতাপৰ নাম, লেখক, ছবি, বৰ্ণনা, সন্মুখৰ পৃষ্ঠা, শেষৰ পৃষ্ঠা আদিৰ বিষয়ে যেতিয়া শিশু সজাগ হয় তেতিয়াই প্ৰকৃততে কিতাপ আৰু ছপাৰ ধাৰণাৰ বিকাশ হয়। 'এই কিতাপখনৰ বেটুপাত ক'ত?' 'এই পৃষ্ঠাৰ কোনখিনিৰ পৰা মই পঢ়া আৰম্ভ কৰা উচিত?' 'এই বাক্যটো ক'বপৰা আৰম্ভ হৈছে আৰু ক'ত শেষ হৈছে?' এনেধৰণৰ প্ৰশ্নৰ অৱতাৰণা কৰি শিশুৰ মনত কিতাপ আৰু ছপাৰ ধাৰণা দৃঢ় কৰিব পাৰি

ছপা সজাগতা তেতিয়াহে হয় যেতিয়া শিশুৰ বাবে পৰিৱেশ ছপা সমৃদ্ধ হয়, অৰ্থাৎ শিশুৱে চৌপাশে সহজতে যেতিয়া ছপা আখৰ দেখা পায় নিম্নোক্ত দিশসমূহৰ জৰিয়তে এই কৰ্ম কৰিব পাৰি—

- শ্ৰেণীকোঠাৰ সকলো সামগ্ৰী যেনে- 'দুৱাৰ', 'খিৰিকী', 'আলমৰী' আদিত ফলক লগোৱা। চুম্বক লগোৱা আখৰ, স্পঞ্জৰ আখৰ আৰু আখৰৰ ব্লক ভাষাৰ শিকনৰ বাবে নিৰ্ধাৰিত কৰা ক্ষেত্ৰত পৰ্যাপ্ত পৰিমাণে ৰখা।
- ডাঙৰ কিতাপৰ ব্যৱহাৰ (ব.কাংশৰ পুনঃ পুনঃ ব্যৱহাৰ আৰু ডাঙৰ ছপা আখৰৰ কাহিনী/সম্বন্ধ কিতাপ)
- শ্ৰেণীকোঠাৰ বেৰত নিতৌ নতুন শব্দ সংযোগ কৰি শব্দৰ দেৱাল গঢ়া।
- শিশুৱে সহজে দেখা পোৱাকৈ চকুৰ সমান্তৰাল বিষয়বস্তুৰ লগত সংগতি ৰাখি নাম ফলক থকা চাৰ্ট আৰু প'ষ্টাৰ ওলোমাই থ'ব লাগে।
- শিশুসকলক দৈনিক ব্যৱহাৰ কৰা ছপা সামগ্ৰী, যেনে- ব'ৰ্ডত লিখা উপস্থিতিৰ তালিকা, কেলেণ্ডাৰ আদিৰ লগত শিক্ষকে মৌখিকভাৱে জড়িত কৰাৰ আৰু উল্লিখিত কাৰ্য দুটা প্ৰতিদিনে উপস্থিতি আৰু কেলেণ্ডাৰ অনুসৰি কৰাৰ।

- শব্দ আৰু শব্দাংশৰ প্ৰতি সজাগতা : শব্দ নাইবা শব্দাংশৰ গণনা কৰা নাইবা পৃথক কৰা
- কোনটো শব্দ বেছি দীঘল শিশুৱে ক'ব পৰা : গৰু নে ছাগলী, হাতী নে মেকুৰী
- ছন্দৰ মিল থকা : একে স্তৰত উচ্চাৰণ কৰিব পৰা যেনে- বল-কল-ফল, (শিক্ষকে কেৱা শব্দবোৰ শুনি শিশুসকলে একেধৰণে ক'ব আৰু এনেধৰণৰ বেলেগ বেলেগ শব্দ ক'ব)
- সংমিশ্ৰণ আৰু বিভাজন : শিশুসকলে এটা শব্দ সৃষ্টি কৰিবলৈ ধ্বনি একেলগ কৰিব পাৰে যেনে- মা লা - মালী নতুবা এটা শব্দক ভিন্ন ধ্বনিলৈ ভাঙিব পাৰে, যেনে- মালী। ইয়াক ভাঙিলে হ'ব মা আৰু লা।
- আদি, মধ্য আৰু অন্ত্য ধ্বনিৰ চিনাক্তকৰণ : একেই ধ্বনিৰে আৰম্ভ হোৱা শব্দৰ চিনাক্তকৰণ। বেলুন শব্দৰ প্ৰাৰম্ভিক ধ্বনিৰ দৰে তলৰ কোনটো শব্দ উচ্চাৰণ হয় ?— বেঙেনা, পানী, জাহাজ।
- ধ্বনি আৰু শব্দাংশৰ সাল-সলনিৰ খেল : এটা শব্দৰ ধ্বনি বা এটা বৰ্ণ বা সাল সলনি আঁতৰাই দি নতুন শব্দৰ সৃষ্টি কৰা যেনে- 'দোকান'। ইয়াত 'দো'টো আঁতৰাই দিলে ই হ'ব 'কান'। আকৌ প্ৰথম বৰ্ণৰ সলনি হ'লেই নতুন শব্দৰ সৃষ্টি কৰিব পাৰি যেনে— জল-ফল-কল-বল ইত্যাদি।

ধ্বনি সজাগতা :

ধ্বনি সজাগতা হৈছে শব্দ, বৰ্ণ, শব্দাংশ, শেষৰ শব্দৰ ধ্বনিৰ মিল থকা পদা, ধ্বনিৰ দ্বাৰা যে এটা ভাষাৰ সৃষ্টি হয় তাৰ স্বীকৃতি। সমধৰণি যুক্ত শব্দৰ প্ৰতি সজাগতা হৈছে শিশুৰ সেই দক্ষতা যি প্ৰতিটো কথা বক্তব্যত ধ্বনি শুনে, ধ্বনিৰ শ্ৰেণীবিভাজন আৰু ইয়াৰ ইফাল-সিফাল কৰি তাৰ অৰ্থ বুজে। এই জ্ঞান আৰম্ভণিতে মৌখিক ভাষাতে হয়, শিশুসকলে ধ্বনি সজাগতাৰ প্ৰদৰ্শন কৰোঁতে বৰ্ণবোৰৰ নাম নাইবা সেই বৰ্ণবোৰৰ ধ্বনি সম্পৰ্ক আদি জনাৰ পয়োজন তেওঁলোকৰ নাই। (সমধ্বনিযুক্ত আৰু ধ্বনি সজাগতা সম্পৰ্কে শ্ৰেণীৰ ক্ৰিয়া-কলাপৰ বাবে বাকচত প্ৰসংগ দিয়া হৈছে)

ধ্বনি আৰু চিহ্নৰ সম্বন্ধ আৰু শব্দ চিনি পোৱা :

ধ্বনি আৰু চিহ্নৰ সম্বন্ধবোধে শিশুসকলক আখৰ স্পষ্টকৈ বুজাত আৰু ছপা আখৰ বোপমা কৰাত সহায় কৰে শিশুৱে সঘনাই পাই থকা শব্দবোৰ পঢ়িব নাজনিলেও সেইবোৰ দেখিয়েই চিনাক্ত কৰিবলৈ শিকে। এইধৰণৰ পঠনক প্ৰতীক পঠন বুলি জনা যায় য'ত শিশুৱে কেৱল চকুৰে চাই শব্দ পঢ়িবলৈ শিকে আৰু ইয়াক 'দৃষ্টগোচৰ শব্দ' বুলি কোৱা হয়। এই শব্দবোৰ সাধাৰণ কথা বতৰাত ব্যৱহাৰ হয়। আখৰ চিনি পোৱাৰ আগতেই এই শব্দবোৰৰ লগত শিশুসকলৰ পৰিচয় হয়। উদাহৰণস্বৰূপে, যেতিয়া শিশুসকলে ক-ল-ম শব্দটোৰ আখৰবোৰ চিনি পাব তেতিয়া পৰিৱেশত দেখি থকা আন আন শব্দও চিনাক্ত কৰিব পাৰিব, যেনে- বিস্কুট, চাবোন, হালদি আদি

সাহিত্য সজাগতা :

সৰুৰে পৰা শিশুক ভাল সাহিত্যৰ লগত পৰিচয় কৰোৱাটো অতি গুৰুত্বপূৰ্ণ কিতাপ, কাহিনী/ সম্বু আৰু পদ্য আদিৰ জৰিয়তে শিশুৱে তেওঁলোকৰ চৌপাশৰ পৃথিৱীখনৰ বিষয়ে এক সমাক ধাৰণা লাভ কৰে। সাধাৰণ ছবিৰ কিতাপেও শিশুক বিভিন্ন ধৰণে বুজি শিকাত সহায় কৰে। কথিত আৰু লিখিত ভাষাৰ অৰ্থ উলিওৱা আৰু বুজি পোৱাই হৈছে বোধ দক্ষতা। কোনো এটা পাঠত থকা শব্দবোৰতে কেৱল ইয়াৰ অৰ্থ নিহিত হৈ নাথাকে বৰঞ্চ অৰ্থ উদ্ধাৰৰ প্ৰক্ৰিয়াতো ই নিহিত হৈ থাকে।

(গ) উখিত লিখন :

শিশুৱে কৰা আঁক-বাঁক, ছবি আৰু বানানৰ উদ্ভাৱনৰ জৰিয়তে তেওঁলোকে চৌপাশৰ ভৌতিক আৰু সামাজিক পৃথিৱীখনক প্ৰতিনিধিত্ব কৰিবলৈ আৰম্ভ কৰাৰ পৰাই শিশুৰ লিখন আৰম্ভ হয়। এনেদৰে লিখনৰ বিকাশ হোৱাই হৈছে উখিত লিখন। ফলপ্ৰসূ বিনিময়কাৰী হ'বলৈ লিখিত ৰূপত নিজৰ ভাব প্ৰকাশ কৰাটো শিশুৰ বিকাশৰ ধাৰাবাহিকতাৰ ক্ৰম। শিশুৱে শুদ্ধ বানানেৰে সঠিককৈ লিখিবলৈ শিকাৰ পাছতহে শিশুৰ লিখন আৰম্ভ হয় বুলি এটা ভুল ধাৰণা সকলোৰে আছে। অন্যৰ লগত হোৱা তেওঁলোকৰ অভিজ্ঞতাৰ লগত সংযোগ আৰু বিনিময় কৰি এনে উখিত লিখন কাৰ্য কৰা শিশুৱে তেওঁলোকৰ লেখাৰ বিষয়ে কয়। শিশুৱে এনেদৰে লিখিবলৈ চেষ্টা কৰা কাৰ্যক শিক্ৰকসকলে তলত দিয়াধৰণে সমৰ্থন দিব পাৰে

- শিশুৱে কি লিখিছে, আঁকিছে বা আঁক-বাঁক কৰিছে সেই বিষয়ে তেওঁলোকক সোধা,
- শিক্ৰকে কি ভাবিছে সেই বিষয়ে শিশুসকলক দেখুৱাই তেওঁলোকৰ বাবে লিখন প্ৰক্ৰিয়াৰ আৰ্হি প্ৰস্তুত কৰা,
- লিখনৰ সঠিক সঁজুলি যেনে, পেঞ্চিল, চক, মাৰ্কাৰ আদি ব্যৱহাৰ কৰিবলৈ শিশুক উৎসাহিত কৰা,
- শিশুসকলক ছবি আঁকি ছবিখনৰ বিষয়ে আঁক-বাঁক কৰি ক'বলৈ দিয়া,
- নিজৰ আগত থকা বিষয়টোৰ বিষয়ে লিখিবলৈ শিশুক পৰামৰ্শ দিয়া,
- বহু সময় আঁক-বাঁক কৰাৰ পাছত ই কোনো বৰ্ণৰ ৰূপ ল'ব পাৰে আৰু তেওঁলোকে নিজাকৈ কিছুমান বানান উদ্ভাৱন কৰি লিখিব পাৰে, যেনে- ইংৰাজীত Cat শব্দটো লিখোঁতে Kt, সেইদৰে Book লিখোঁতে Bk বুলি লিখে আৰু অসমীয়াত মেলা লিখোঁতে মেৰা, আম লিখোঁতে আন বুলি লিখে। শিশুসকলে এইদৰে কৰা প্ৰচেষ্টাক উৎসাহিত কৰিব লাগে
- শিক্ৰকে এই কথা বুজি পোৱাটো অতি গুয়োজনীয় যে শিশুৱে প্ৰচলিত ৰূপত লিখিবলৈ কেইবা বছৰো লাগিব পাৰে।

বুনিয়াদী ভাষা আৰু সাক্ষৰতাৰ দক্ষতা বিকাশত সহায়ক কৌশলসমূহ :

শ্ৰেণীকোঠাত শিক্ষক-শিকনৰ বিভিন্ন কৌশল ব্যৱহাৰ কৰি শিশুৰ ভাষা আৰু সাক্ষৰতাৰ বিকাশত সহায় কৰিব পাৰি। প্ৰতিটো শিক্ষক-শিকন কৌশলতেই শিক্ষক আৰু শিশুৱে বিভিন্ন ধৰণে জড়িত হোৱাৰ প্ৰয়োজনীয়তা আছে। ইয়াক তলত দিয়া ধৰণে ভাগ কৰিব পাৰি।

- **শিক্ষকে পৰিচালনা কৰা :** এই ক্ৰিয়া-কলাপসমূহ শিক্ষকে পৰিচালনা কৰিব। শিক্ষকে সম্পূৰ্ণ শ্ৰেণীটো লৈয়ো কৰিব পাৰে নাইবা ব্যক্তিগতভাৱে সমৰ্থন দিবলগীয়া শিশুক লৈয়ো কৰিব পাৰে। শিশুসকলে পৰ্যবেক্ষণ, অংশগ্ৰহণ আৰু তাৰ পৰা শিকিব পৰাকৈ শিক্ষকে শিশুৰ বাবে বিভিন্ন কৌশল প্ৰদৰ্শনেৰে ক্ৰিয়া-কলাপসমূহ কৰিব। ক্ৰিয়া-কলাপবোৰ এনে হোৱা উচিত য'ত শিশুসকলে পৰ্যবেক্ষণ আৰু অংশগ্ৰহণ কৰি বিভিন্ন ধৰণৰ কৌশলেৰে শিকিব পাৰিব।
- **অংশীদাৰী শিকন :** শিক্ষক আৰু শিশুসকলে একেলগে এই ক্ৰিয়া-কলাপ কৰিব। এনে অংশীদাৰী ক্ৰিয়া-কলাপত কথন, পঠন নাইবা লিখনৰ প্ৰতি শিশুৱে কৰা চেষ্টাক শিক্ষকে সক্ৰিয়ভাৱে সমৰ্থন দিব।
- **শিশুৱে পৰিচালনা কৰা :** সহপাঠী এজনৰ লগত নাইবা সৰু দলত শিক্ষকৰ সহায় নোলোৱাকৈ স্বতন্ত্ৰভাৱে শিশুৱে এই ক্ৰিয়া-কলাপ কৰিব। শিক্ষকে আঁতৰৰ পৰা শিশুসকলক পৰ্যবেক্ষণ কৰিব আৰু প্ৰয়োজন সাপেক্ষেহে সহায়ৰ হাত আগবঢ়াব।

কাহিনী/সাপু কোৱা :

নিজৰ ভাল লগা সাপু বা কাহিনী বাৰে বাৰে শুনি শিশুৱে ভাল পায়। সেয়েহে অভিজ্ঞতা অৰ্জনৰ হেতু কিছুমান সাপু/কাহিনী বাৰে বাৰে শিশুক ক'ব পাৰি। কাহিনী/সাপু কোৱাৰ বিভিন্ন ধৰণ আছে, এনে কাহিনী কথনৰ সময়ত কিছু কথা মনত ৰখা ভাল।

- কাহিনী বা সাপু চুটি আৰু ইয়াৰ ভাষা সৰল হ'ব লাগে।
- কাহিনীত সন্নিবিষ্ট কৰিব খোজা কোনো ঘটনা শিশুৰ চৌপাশৰ পৰিবেশৰ হ'ব লাগে, যাতে কাহিনীৰ কিছু অংশ তেওঁলোকেৰ দৈনন্দিন জীৱনৰ অভিজ্ঞতাৰ সৈতে সংযোগ কৰিব পাৰে।
- কাহিনী কোৱাৰ সময়ত যদি ছবি বা সহায়ক সামগ্ৰী, যেনে- পুতলা, লাখুটি, জটিক, ৰাডু আদি ব্যৱহাৰ কৰে তেন্তে সামান্য ওখ হৈ বহি, থিয় হৈ বা সহায়ক সামগ্ৰী এনেদৰে ব্যৱহাৰ কৰিব যাতে শিশুসকলৰ দৃষ্টিগোচৰ হয়।
- কিতাপৰ পৰা কাহিনী বা সাপু কোৱাৰ পাছত সেই কিতাপখন শ্ৰেণীৰ 'কিতাপ স্ক্ৰ'ত থৈ আহিব লাগে যাতে শিশুসকলে পাছত সেই কিতাপ বা কাহিনীটো পুনৰ কোৱাৰ সুযোগ পায়।
- শিশুসকলক নিজৰ কথাৰে সাপু বা কাহিনীটো পুনৰ ক'বলৈ উৎসাহিত কৰিব লাগে নাইবা কাহিনীটো সম্পৰ্কে আঁকিবলৈ বা লিখিবলৈ দিব লাগে।
- কাহিনী বা সাপু শিশুসকলক নিজে সাজি ক'বলৈ উৎসাহিত কৰিব লাগে।
- সাপু বা কাহিনীৰ চৰিত্ৰসমূহ অভিনয় কৰিবলৈ দিব লাগে আৰু চৰিত্ৰাভিনয় বা নাটক কৰোঁতে প্ৰকৃত বস্তু বা কৃত্ৰিম বস্তু ব্যৱহাৰ কৰিবলৈ শিশুসকলক দিব লাগে।

চৰিত্ৰাভিনয় বা কাহিনীৰ নাট্যৰূপ :

শিশুৱে কৰা বা জনা বিভিন্ন দিশৰ প্ৰদৰ্শনৰ বাবে চৰিত্ৰাভিনয় বা নাট্যাভিনয় এটা ভাল উপায়। শ্ৰেণীকোঠাত নাটক বা অভিনয়ৰ ক্ষেত্ৰত এনেবোৰ ক্ৰিয়া-কলাপ কৰিব পাৰে। শিশুসকলক নিজা শব্দ, অংগ-ভংগীৰে চৰিত্ৰাভিনয় নাইবা নাটক প্ৰদৰ্শন কৰিবলৈ দিব।

মনত বখা উচিত

কাহিনী/সবু কোৱা, চৰিত্ৰাভিনয়, নাটক কৰা এইবোৰ কাৰ্যই বিভিন্ন অৰ্থতাৰ বিকাশত সহায় কৰে। সেয়েহে, ভাষা আৰু সাক্ষৰতাক আগবঢ়াই নিবৰ বাবে এইটো শাখাত চৰিত্ৰাভিনয় আৰু নাট্যাভিনয়ক বিশেষভাৱে অস্থৰ্ভুক্ত কৰা হৈছে।

আদৰ্শ পঠন :

এজন দক্ষ শিকাবুৰে ব্যৱহাৰ কৰাৰ দৰে শিক্ষককলকলে আদৰ্শ পঠন কৌশলসমূহ প্ৰদৰ্শন কৰে যাতে শিশুসকলে পৰ্যবেক্ষণৰ দ্বাৰা শিকিব পাৰে। শিক্ষকে পঠন নাইবা লিখনৰ বিভিন্ন কৌশল ব্যৱহাৰ কৰোঁতে ডাঙৰকৈ কোৱাৰ বাবে ভাবিব, যেনে—

- যেতিয়া শিক্ষকে আদৰ্শ পঠনৰ বাবে ডাঙৰকৈ পঢ়ি তেতিয়া শব্দৰ তলে তলে তেওঁৰ আঙুলি থৈ যাব, বাওঁফালৰ পৰা সোঁফাললৈ আৰু কমাত অলপ সময় বৈ লৰিত বৈ দি পঠনৰ আৰ্হি প্ৰদৰ্শন কৰিব। লগতে প্ৰশ্নবোধক চিনৰ প্ৰতি শিশুৰ মনোযোগ আকৰ্ষণ কৰিব।
- কিতাপ এখন কেনেকৈ ধৰিব লাগে, কেনেদৰে এটা বাক্য পঢ়িব লাগে, বিভিন্ন লিখন সঁজুলি ব্যৱহাৰ কৰি কেনেকৈ লিখিব পাৰি এই কথাবোৰ শিক্ষক এজনে আৰ্হি হিচাপে প্ৰদৰ্শন কৰিব পাৰে

সৰৱ পঠন :

সৰৱ পঠন হৈছে এক শিক্ষণ কৌশল য'ত শিক্ষক, পিতৃ-মাতৃ নাইবা সহায়কৰীসকলে শিশুৰ আগত ডাঙৰকৈ কিতাপ পঢ়ে। পঢ়োঁতে ভাষাৰ শব্দবোৰ কিদৰে উচ্চাৰিত হয় সেইবিষয়ে শিশুৱে বুজাত ই সহায় কৰে। ইয়াৰ লগতে সৰৱ সল-সলনি আৰু প্ৰকাশভংগীৰ বিষয়েও শিশুৱে শিকাৰ সুযোগ পায়। সৰৱ পঠনে শিশুক অৰ্থ উলিওৱা ভাষাৰ ব্যৱহাৰ, শব্দভাণ্ডাৰ, নতুন ধাৰণা আৰু গুণগত সাহিত্যৰ লগত পৰিচয় কৰায়। সৰৱ পঠন কৰাৰ সময়ত আমি পঢ়ি যোৱাৰ লগে লগে কেনেকৈ চিন্তা কৰোঁ, তাক প্ৰকাশ ভংগীৰে প্ৰদৰ্শন কৰিব।

ডাঙৰকৈ পঢ়োঁতে তলত দিয়া কথা কেইটা মনত বখা উচিত—

- বয়সোপযোগী ডাঙৰ কিতাপ (বিগ বুক) ব্যৱহাৰ কৰিব, যিবোৰত চৰিত্ৰ, ঘটনা, ভাষা আৰু ছবিৰ প্ৰাণৱন্ত উপস্থাপন থাকে (পাঠ্যপুথি ব্যৱহাৰ নকৰিব)।
- সৰৱ পঠন কৰাৰ আৰম্ভণিতে শিক্ষকে পঢ়ি যাওঁতে ক'ত বব, কোনহিনিত জোৰ দিব, ক'ত প্ৰশ্ন সুধিব আৰু শিশুৰ সঁহাৰি কেনেকৈ উলিয়াব এই বিষয়ে পৰিকল্পনা কৰি সিদ্ধান্ত ল'ব

- মুকলি আৰু শাস্ত পৰিৱেশত সৰৱ পঠন পৰিচালনা কৰিব আৰু শিশুৱে যাতে কিতাপ আৰু শিক্ষকক দেখি থাকে সেয়া নিশ্চিত কৰিব।
- ছবিবোৰ পৰ্যবেক্ষণৰ বাবে শিশুসকলক সময় দিব, প্ৰশ্ন সুবিধ আৰু কাহিনীটোত কি হৈ আছে বা পৰৱৰ্তী পৰ্যায়ত কি হ'ব পাৰে এইবোৰৰ বিষয়ে ক'বলৈ দিব আৰু পাছত কাহিনীটোৰ বিষয়ে শিশুসকলৰ লগত আলোচনা কৰিব।

অংশীদাৰী পঠন :

অংশীদাৰী পঠনত শিক্ষক আৰু শিশুৱে একেলগে পাঠ পঢ়ে। অংশীদাৰী পঠনৰ বাবে সাধাৰণতে 'ডাঙৰ কিতাপ' (বিগ বুক) ব্যৱহাৰ কৰা হয়। শিক্ষকে যেতিয়া পাঠ পঢ়ি যায় তেতিয়া শিশুসকলে ছবি চাই মনত অহা কোনো এটা শব্দ কৈ, দৃষ্টিগোচৰ হোৱা শব্দ কৈ নাইবা মনত পৰা শব্দ কৈ যোগদান কৰে। এই ক্ৰিয়া-কলাপৰ মাধ্যমেৰে শিশুৰ ছপা আখৰ সম্বন্ধে ধাৰণাৰ বিকাশ আৰম্ভ হয়। অংশীদাৰী পঠনত তলৰ কথা কেইটা মনত ৰখা উচিত—

- নিৰ্বাচিত পাঠৰ ছপা আখৰবোৰ ডাঙৰ হোৱা প্ৰয়োজন আৰু দুৰৈৰ পৰাও সহজে পঢ়িব পৰাও হোৱা আৱশ্যক।
- ডাঙৰ কিতাপ (বিগ বুক), কবিতা, চুটি কাহিনী নাইবা শিশুৰ কোনো লেখা অংশীদাৰী পঠনৰ সময়ত পঢ়িব পাৰে।
- পঢ়ি যাওঁতে প্ৰতিটো শব্দৰ তলে তলে আঙুলি থৈ দেখুৱাই যাব।
- প্ৰতিটো পাঠ কেইবাবাৰো ডাঙৰকৈ পঢ়িব যাতে শিশুসকলে অংশগ্ৰহণ কৰিব পাৰে।

অংশীদাৰী লিখন :

শিশুৱে অবিৰতভাৱে লাভ কৰা এক ছপা সমৃদ্ধ পৰিৱেশৰ পৰাই শিশুৰ লিখনৰ প্ৰতি জ্ঞান আৰু আগ্ৰহ জন্মে আৰু লিখনৰ লগত সম্পৰ্কিত ক্ৰিয়া-কলাপ যেনে- তালিকা প্ৰস্তুত, উপস্থিতি চিহ্নিত কৰা (marking attendance) আদিৰ পৰাও শিশুৰ লিখন আগ্ৰহ জন্মে। অংশীদাৰী লিখনত শিশু আৰু শিক্ষকে তলত দিয়া প্ৰক্ৰিয়াসমূহ অনুসৰণ কৰি একেলগে লিখাৰ বাবে পাঠ প্ৰস্তুত কৰিব।

- শিশুৱে কি লিখিব সেয়া তেওঁলোকে নিজেই সিদ্ধান্ত ল'ব পাৰে আৰু শিক্ষকে সেয়া ব'ৰ্ড বা ডাঙৰ প'ষ্টাৰত লিখিব। কাহিনী/সংস্কৃত, তালিকা প্ৰস্তুত, কোনো উৎসৱ বা ঘটনাৰ বৰ্ণনা আদি অংশীদাৰী লিখনৰ ক্ৰিয়া-কলাপ হ'ব পাৰে।
- শিক্ষকে লিপি প্ৰস্তুতকৰ্তা আৰু স্মাৰক হৈ শিশুসকলক প্ৰশ্ন সুবিধ শিশুৰ পৰা আদায় কৰা তথ্যৰে অৰ্থপূৰ্ণ পাঠ প্ৰস্তুত কৰি ল'ব পাৰে।
- শিশুৱে লিখি যাওঁতে শিক্ষকে দাবি, কমা, প্ৰশ্নবোধক চিহ্ন আদি যন্ত্ৰি বিৰাম চিহ্নৰ প্ৰতি মনোযোগ আকৰ্ষণ কৰাব পাৰে।
- এনেধৰণৰ লেখাসমূহৰ উদ্দেশ্য হৈছে শিশুসকলক তেওঁলোকৰ লিখিত শব্দৰ সৈতে জড়িত কৰা আৰু তেওঁলোকক বৰ্তমান পৰ্যায়ৰ পৰা পৰৱৰ্তী পৰ্যায়ৰ লিখনত সহায় কৰা।

নিৰ্দেশাত্মক পঠন :

নিৰ্দেশাত্মক পঠনত শিক্ষকৰ সহায়ত শিশুৱে পঢ়ে। সৰৱ পঠন নাইবা অংশীদাৰী পঠনত শিক্ষকে প্ৰয়োগ কৰা আৰ্হি আৰু কৌশলসমূহ দুটাকৰণ আৰু অনুশীলনৰ বাবে নিৰ্দেশাত্মক পঠনে সহায় কৰে।

শিশুসকলক ফলপ্ৰসূভাৱে পঠনৰ নিৰ্দেশনা দিবলৈ হ'লে শিক্ষকসকলে তলৰ কথাকেইটা মনত ৰখা উচিত।

- একে পঠন স্তৰৰ শিশুসকলৰ মাজত সৰু সৰু দল গঠন কৰক অৰ্থাৎ যিসকল শিশুৱে কেৱল 'ছবি পঠন' হে কৰিব পাৰে তেওঁলোকক একেলগ কৰি এটা দল, আকৌ যিসকলে কিছুমান সাধাৰণ শব্দ চিনাক্ত কৰিব পাৰে তেওঁলোকক একেলগ কৰি এটা দল আদি।
- এনেকুৱা পাঠ নিৰ্বাচন কৰক, যিটো পাঠৰ দ্বাৰা শিশুসকল ইতিমধ্যেই পৰিচিত আৰু তেওঁলোকে পঠন স্তৰৰ অৰ্থাৎ, তেওঁলোকক সামান্য সমৰ্থন দিলেই পঢ়িব পাৰা পাঠ হয়।
- সকলো শিশুকে এটা দলত একে সময়তে, একেটা পাঠ পঢ়িবৰ বাবে উৎসাহিত কৰক।

ছবি পঠন :

শিশুসকলক কাহিনী/সাধু কিতাপৰ ছবিবোৰ পঢ়িবলৈ উৎসাহিত কৰিব লাগে। শিশুসকলক এনেধৰণৰ কিতাপ যোগান ধৰিব লাগে, য'ত ঘটনা আৰু কৰ্মীৰ কাৰ্য্যবোৰ ক্ৰমত থাকে। যদি ছবিখনত বিভিন্ন ধৰণৰ আমোদজনক কাৰ্য আৰু অংগ-ভংগীৰ দৃশ্য থাকে, শিশুসকলক সেই ছবিখন এটা কাহিনী/সাধু মজাত সহায় কৰে।

স্বতন্ত্ৰ পঠন :

স্বতন্ত্ৰ পঠনৰ সুযোগে শিশুসকলক নিজৰ বাবে নীৰৱ পঠনৰ অভ্যাস গঢ়াত সহায় কৰে। শিশুসকলে আনন্দৰ বাবে পাঠটো পঢ়ি চিন্তন কৰা আৰু পাঠটোৰ পৰা অভিজ্ঞতা আহৰণ কৰিবলৈ আৰম্ভ কৰে।

আদৰ্শ লিখন :

আদৰ্শ লিখন হৈছে শিশুৰ বাবে লিখন প্ৰক্ৰিয়া। শিশুৱে কি আঁকিছে বা আঁক-বঁক কৰিছে শিক্ষকে সুধিব আৰু তেওঁলোকে লিখাৰ কাষতে বা তলত শিক্ষকে লিখি দিব। এইটোৱে শিশুসকলক দেখুৱাত সহায় কৰে কেনেকৈ এজনে প্ৰচলিত নিয়ম অনুসৰি লিখে, যেনে- বাওঁফালৰ পৰা সোঁফাললৈ আৰু বাক্যৰ শেষত দাবি ব্যৱহাৰ কৰে। এইটোৰ দ্বাৰা শিক্ষকে এটা আৰ্হি শিশুসকলৰ আগত লগি ধৰে যে কেনেকৈ তেওঁলোকে নিজৰ অভিজ্ঞতা আৰু অনুভূতি বৰ্ণনা কৰি পাঠ লিখিব আৰু কবিতা ৰচনা কৰিব পাৰিব। আদৰ্শ লিখনৰ বাবে তলৰ স্তৰকেইটা অনুসৰণ কৰা উচিত।

- শিশুৰ আগ্ৰহৰ বিষয়বস্তুক লৈ শিক্ষক আৰু শিশুৱে কথাপকথন কৰিব পাৰে।
- শিশুৰ লেখক ভিত্তি কৰি শিক্ষকে তেওঁলোকক প্ৰশ্ন সুধিব পাৰে।
- শিক্ষকজনে লিখি যাওঁতে, তেওঁ কেনেকৈ লিখিছে আৰু তেওঁৰ লিখিবোৰ প্ৰচলিত ৰূপত কেনে দেখা গৈছে সেইটো পৰ্যবেক্ষণ কৰিবলৈ শিশুসকলক সময় আৰু ক'বলৈ সুবিধা প্ৰদান কৰিব।

স্বতন্ত্ৰ লিখন :

শিশুৱে আবহুণিৰ পৰা শেষলৈকে নিজৰ পাঠ নিজে লিখি প্ৰস্তুত কৰে। তেওঁলোকে উদ্ভিত সাক্ষৰতাৰ অভিজ্ঞতাৰ পৰা লাভ কৰা জ্ঞান আৰু কৌশল ব্যৱহাৰ কৰি আঁকে।

শিক্ষকে শিশুসকলক লিখিবৰ বাবে ঠাই, সঁজুলি আৰু উৎসাহ যোগায়। শিশুসকলৰ ছবি বা লেখা সম্পৰ্কে শিক্ষকে তেওঁলোকক প্ৰশ্ন সুধিব পাৰে আৰু প্ৰয়োজন সাপেক্ষে বৃজাই দিব পাৰে। এনেধৰণৰ অভিজ্ঞতাত শিক্ষক আদৰ্শ হ'ব পাৰে আৰু প্ৰতিজন শিশুৰ প্ৰয়োজনৰ ভিত্তিত বিভিন্ন স্তৰত সহায় আগবঢ়াব পাৰে।

সাংখ্যিকতা বিকাশ, পৰিৱেশ সজাগতা আৰু বিজ্ঞানসন্মত চিন্তাধাৰা—

(ক) সাংখ্যিকতা বিকাশৰ বাবে ক্ৰিয়া-কলাপ :

সাংখ্যিকতাৰ লগত সাম্প্ৰতিক জটিল সমাজ বাৱস্থাব দৈনন্দিন জীৱনৰ প্ৰয়োজন পূৰ কৰা সমস্যা সমাধানৰ দক্ষতা আৰু গাণিতিক বোধৰ বাৱস্থাৰ সামৰ্থতা জড়িত হৈ আছে। এই দক্ষতা অৰ্জনৰ বাবে এজন শিশুক প্ৰয়োজন হয় চিন্তা কৰিব পৰা গুণ আৰু পৰিমাণগত বস্তুত বিনিময় (Quantitatively Communicate) কৰাৰ দক্ষতা যাতে তথ্যৰ ধাৰণা, স্থানিক সজাগতা, চানেকি বোৰগমা হোৱা, ক্ৰম জনক আৰু পৰিস্থিতিবুজি গাণিতিক যুক্তিসূক্তভাৱে সমস্যা সমাধান কৰা। এই দক্ষতাসমূহে সমস্যা সমাধান, যুক্তিসূক্ততা, ভাব-বিনিময়, সংযোগ আৰু প্ৰতিনিধিত্বক সামৰি লয়। কোনো বস্তু গণনা কৰিবলৈ লোৱা নহিবা সংখ্যা বোৰগমা হোৱাৰ আগতে শিশুৱে শ্ৰেণীবিভাজন, ক্ৰম, একক সংযোজন আৰু সংখ্যাৰ নাম জনিবলৈ সক্ষম হোৱা প্ৰয়োজন। ছবি কাৰ্ড, নিৰ্দিষ্ট সামগ্ৰীৰে মিলোৱা, বাছি পৃথক কৰা, শ্ৰেণীবিভাজন কৰা, ক্ৰমত সজোৱা, বাস্তৱ বস্তুৰে চানেকি সজা আদিত জড়িত ক্ৰিয়া-কলাপত অংশগ্ৰহণ কৰাটো সেয়েহে শিশুৰ বাবে প্ৰয়োজন। অৰ্থপূৰ্ণ গণনা, যেনে কিমানজন শিশু উপস্থিত আছে, অৰ্থাৎ শিশুৰ নাম থকা ফলক কেইখন বৈ গল, গণনাৰ কথাৰে লিখা পদ্য আৰু কাহিনীৰ মাধ্যম ইত্যাদিৰে গণনাত শিশুক জড়িত কৰাৰ লাগে। (সাংখ্যিকতা দক্ষতাৰ বাবে পৰিশিষ্ট-৩ দিয়া হৈছে)

সংখ্যা জ্ঞান/গণনা সমৃদ্ধপৰিৱেশ এটা কেনেকৈ গঢ়িব :

প্ৰাকসাংখ্যিকতাৰ দৈনিক সময়সূচী (Early Numeracy Programme)ক সতেজ, জড়িত হ'ব পৰা আৰু খেলৰ ক্ৰিয়া-কলাপেৰে পৰিপূৰ্ণ কৰিবৰ বাবে উপযুক্তভাৱে সজোৱা শ্ৰেণীকোঠাৰ প্ৰয়োজন হ'ব য'ত—

- গণিত আৰু সংখ্যাৰ সুন্দৰ সমলপূৰ্ণ ক্ষেত্ৰ য'ত থাক থাককৈ সজোৱা উপকৰণ থাকে, শিশুৱে বাছি পৃথক কৰা বা মিলাবলৈ বিভিন্ন ধৰণৰ আকৃতি আৰু ৰঙৰ সামগ্ৰী যেনে- জোখ লোৱা ফিটা, কলম, ক'গজ, স্কেল, কেলকুলেটৰ আৰু চুম্বকীয় সংখ্যা (magnetic number) আদি থাকে।
- ইতিমধ্যে সাংখ্যিকতা ক্ৰিয়া-কলাপ আৰু ইয়াৰ ফলাফলসমূহ সকলোৰে দৃষ্টিগোচৰ হোৱাকৈ শ্ৰেণীকোঠাত আৰি ধোৱা থাকে।

(খ) পৰিৱেশ সজাগতা আৰু বিজ্ঞানসন্মত চিন্তাধাৰাৰ বিকাশৰ বাবে ক্ৰিয়া-কলাপ :

শিশুসকল স্বাভাৱিকতে অনুসন্ধিৎসু আৰু তেওঁলোকে পৃথিৱীখনৰ অৰ্থ বাখ্যা কৰা আৰু সহায়ি জনোৱাৰ আন্তৰিক সামৰ্থতা লৈয়ে জন্ম গ্ৰহণ কৰে। ভৌতিক, সামাজিক আৰু আৰু প্ৰাকৃতিক পৰিৱেশৰ সৈতে শিশুৰ সৈতে শিশুৰ পোনপটীয়া সংযোগ আৰু অভিজ্ঞতাৰ আধাৰতেই এই জন্মগত সামৰ্থ শক্তিশালী বা দৃঢ় হয়। জ্যেষ্ঠ ব্যক্তিৰ লগত কৰা ভাব বিনিময় আৰু সৌপাশৰ পৰিৱেশৰ লগত কৰা আদান-প্ৰদানৰ জৰিয়তে শিশুৰ প্ৰাক-শিকন ক্ৰমাৎ দৃঢ় হয়। শিশুসকলৰ ধাৰণা গঠন কৰাত ভাষায়ে গুৰুত্বপূৰ্ণ ভূমিকা পালন কৰে। সজ্ঞানাত্মক দক্ষতা যেনে- মিলোৱা, ক্ৰমত সজোৱা, শ্ৰেণীবিভাজন আদি তুলনাৰ ওপৰত ভিত্তি কৰা হয়। শিশুসকলৰ ধাৰণা উন্নত কৰাত আৰু উচ্চ সজ্ঞানাত্মক দক্ষতাৰ সুদৃঢ় ভেটি গঠন কৰাত সহায় কৰে। পৰিৱেশ অধ্যয়ন বিষয়টো শিকাত সহায় কৰে। মননশীল চিন্তন, যুক্তি দৰ্শন, স্মৃতিশক্তি আৰু সমস্যা সমাধান হৈছে বিজ্ঞানসন্মত চিন্তাৰ বিকাশৰ বুলিয়াই। প্ৰথম আৰু দ্বিতীয় শ্ৰেণীত পৰিৱেশ অধ্যয়নৰ ধাৰণা ভাষা আৰু গণিতৰ লগত সমন্বিত কৰা হৈছে।

বিকাশ সম্বন্ধীয় লক্ষ্যভিত্তিক মূল অৰ্হতাসমূহ আৰু শিকন ফলাফল
(প্রাক্ বিদ্যালয় ৩ — বাংলাটিকা)

(পৰিশিষ্ট-১)

বিকাশ সম্বন্ধীয় লক্ষ্য- ১ঃ শিশুসকল সুস্বাস্থ্যৰ অধিকাৰী হ'ব আৰু সুস্থ জীৱন যাপন কৰিব।
[Children maintain good health and wellbeing] (HW)

মূল অৰ্হতা	শিকন ফলাফল
<ul style="list-style-type: none"> • আত্ম-সচেতনতা • ইতিবাচক স্ব-ধাৰণাৰ/আত্ম ধাৰণাৰ বিকাশ • আত্ম-নিয়ন্ত্ৰণ • সিদ্ধান্ত গ্ৰহণ আৰু সমস্যা সমাধান • সমাজৰ গ্ৰহণযোগ্য আচৰণৰ বিকাশ • স্বাস্থ্যসন্মত অভ্যাস, পৰিষ্কাৰ পৰিচ্ছন্নতা, যথোপযুক্ত অনাময়ৰ ব্যৱহাৰ আৰু আত্ম সুৰক্ষাৰ প্ৰতি সজাগতা • স্কুলপেশীৰ দক্ষতাৰ বিকাশ • স্কুলপেশীৰ দক্ষতা আৰু চকু-হাতৰ সমন্বয় স্থাপনৰ বিকাশ সাধন • ব্যক্তিগত আৰু দলগত খেল-ধেমালিত অংশগ্ৰহণ 	<p>HW 3.1 : নিজৰ আৰু আনৰ শাৰীৰিক বৈশিষ্ট্য, লিংগ, ৰুচি, পছন্দ আৰু অপছন্দৰ বিষয়ে বৰ্ণনা কৰিব পাৰিব</p>
	<p>HW 3.2 : যৌথ পৰিয়ালৰ সদস্যসকলৰ মাজত থকা সম্পৰ্কৰ বিষয়ে বুজি পাই ক'ব পাৰিব।</p>
	<p>HW 3.3 : স্বতন্ত্ৰভাৱে ক্ৰিয়া-কলাপ প্ৰদৰ্শন কৰি দেখুৱাব পাৰিব।</p>
	<p>HW 3.4 : একে সময়তে দিয়া নিৰ্দেশাৱলী আৰু সাধাৰণ নীতি-নিয়ম পালন কৰিব পাৰিব।</p>
	<p>HW 3.5 : দৈনিক কৰ্মসূচী/নিত্য কৰ্মৰ সালসলনিত নিজকে খাপ খুৱাব পাৰিব</p>
	<p>HW 3.6 : আনে নিৰ্ধাৰিত কৰি দিয়া কাৰ্য সম্পূৰ্ণ কৰিবলৈ মনোনিৱেশ কৰিব পাৰিব।</p>
	<p>HW 3.7 : মৌখিক আৰু অনামৌখিকভাৱে যেনে- অংগ-ভংগী, ছবিৰ সহায়ত নিজৰ আবেগ প্ৰকাশ কৰিব পাৰিব</p>
	<p>HW 3.8 : নিজৰ পছন্দ আৰু ৰুচি অনুযায়ী লায়িত গ্ৰহণ কৰি পালন কৰিব পাৰিব।</p>
	<p>HW 3.9 : সংঘাত নিৰ্মূল কৰাৰ পৰামৰ্শ দিব পাৰিব আৰু বয়সোপযোগী সমাযোজন কৰিব পাৰিব</p>
	<p>HW 3.10 : ক্ৰিয়া-কলাপ কৰোঁতে আৰু মতবিনিময় কৰোঁতে আনৰ মতামত গ্ৰহণ কৰাৰ ইচ্ছা প্ৰদৰ্শন কৰিব পাৰিব।</p>
	<p>HW 3.11 : সৰু আৰু ডাঙৰ দলত ক্ৰিয়া-কলাপ কৰোঁতে প্ৰয়োজন সাপেক্ষে সহপাঠীক সহায় কৰিব পাৰিব।</p>

মূল অৰ্হতা	শিকনৰ ফলাফল
	HW 3.12 : বিভিন্ন পৰিৱেশৰ পৰা অহা আৰু বিশেষভাৱে সক্ষম শিশুসকলৰ প্ৰতি সংবেদনশীলতা আৰু গ্ৰহণযোগ্যতা প্ৰদৰ্শন কৰিব পাৰিব।
	HW 3.13 : পৰিষ্কাৰ পৰিচ্ছকৈ থাকিব, সুস্বাস্থ্য বজাই ৰাখিবৰ বাবে স্বাস্থ্যসন্মত বিধি বিধান মানি চলিব পাৰিব, স্বত্বভাৱে যথোপযুক্ত অনাময় ব্যৱহাৰ কৰিব আৰু স্বাস্থ্যকৰ আহাৰ খাব পাৰিব।
	HW 3.14 : ভাল স্পৰ্শ আৰু বেয়া স্পৰ্শৰ প্ৰতি সতৰ্ক হ'ব আৰু অসুস্থতাৰ বাস্তৱ পৰা দূৰত্ব বজাই ৰাখিব।
	HW 3.15 : ঘৰ, প্ৰাক্ প্ৰাথমিক বিদ্যালয়, খেলপথাৰ আৰু ৰাস্তা-ঘাটত নিৰাপত্তা জনিত প্ৰাথমিক নীতি নিয়ম মানি চলিব পাৰিব।
	HW 3.16 : শক্তি, নিয়ন্ত্ৰণ আৰু সমন্বয়েৰে সূক্ষ্মপেশীৰ দক্ষতা প্ৰদৰ্শন কৰিব পাৰিব। উদাহৰণস্বৰূপে দৌৰা, জঁপিওৱা, দলিওৱা, লাঠিওৱা, খাপ মাৰি দৰা ইত্যাদি।
	HW 3.17 : নিৰ্দিষ্ট স্থান বিচাৰি উলিয়াই গাঁত-মাত আৰু অংগ সঞ্চালনৰ ক্ৰিয়া-কলাপত সৃজনশীল আৰু সক্ৰিয়ভাৱে অংশগ্ৰহণ কৰিব পাৰিব।
	HW 3.18 (a) : সম্পূৰ্ণ নিৰ্ভুলতা আৰু দক্ষতাবে সূক্ষ্মপেশীৰ নিয়ন্ত্ৰণ আৰু প্ৰদৰ্শন কৰিব পাৰিব।
	HW 3.18 (b) : সমন্বিত শৈলীৰে কঠিন কাৰ্য সম্পূৰ্ণ কৰিব পাৰিব, যেনে- বেংকৰ ওপৰেদি চিলাটিক কাটিব পাৰিব, ঢালি দিব পাৰিব, বুটাম মাৰিব পাৰিব।
	HW 3.18 (c) : তৰ্জনী আৰু বুঢ়া আঙুলি ব্যৱহাৰ কৰি বস্তু খামোচ মাৰি দিব পাৰিব আৰু হস্ত চালনাৰে সঁজুলি ব্যৱহাৰ কৰি ছবি, চিত্ৰ আঁকিব আৰু লিখিব পাৰিব।

Source : NIPUN BHARAT– Guideline for implementation, Ministry of Education, Government of India (MoE, 2021a) https://www.education.gov.in/sites/upload_files/mhrd/files/NIPUN_BHARAT.

বিকাশ সম্বন্ধীয় লক্ষ্য- ২ঃ শিশুসকল সফল ভাৱ বিনিময়কাৰী হ'ব।

[Children become Effective Communicators] (EC)

মূল অৰ্হতা	শিকন ফলাফল	
	প্ৰথম ভাষা	
<p>কোৱা আৰু শুনা</p> <ul style="list-style-type: none"> শুনি বুজি পোৱা সৃজনমূলক আত্মপ্ৰকাশ আৰু কথোপকথন ভাষা আৰু সৃজনশীল চিন্তাচৰ্চা শব্দভাণ্ডাৰ বৃদ্ধি কথোপকথন আৰু কথন দক্ষতা ভাষাৰ অৰ্থপূৰ্ণ ব্যৱহাৰ <p>বুজি পঢ়া</p> <ul style="list-style-type: none"> কিতাপ ভাল পোৱা ছপা সজাগতা আৰু অৰ্থ তৈয়াৰ কৰা পঢ়াৰ ভাও লোৱা ধ্বনি সজাগতা ধ্বনিৰ লগত চিহ্নৰ সম্বন্ধ বুজি পোৱা পূৰ্ব অভিজ্ঞতা আৰু জ্ঞানৰ ওপৰত ভিত্তি কৰি অনুমান কৰিব পৰা আনন্দ উপভোগ কৰিবলৈ আৰু বিভিন্ন উদ্দেশ্য আগত বাখি নিজাববীয়াকৈ পঢ়া 	ECL1 3.1 :	বিদ্যালয় আৰু ঘৰৰ কথোপকথনত জড়িত হ'ব পাৰিব আৰু অচিনাকি শিক্ষক-শিক্ষয়িত্ৰী, বন্ধু-বান্ধৱী, বিদ্যালয়ৰ কৰ্মী, অন জ্যেষ্ঠ ব্যক্তি আদিৰ লগত যথোপযুক্ত কথোপকথন কৰিব পাৰিব।
	ECL1 3.2 :	পঠনৰ বাবে নিৰ্দিষ্ট কৰি থোৱা ক্ষেত্ৰৰ পৰা কিতাপ নিৰ্বাচন কৰি লৈ ছবি চাই সাধু বুজিবলৈ চেষ্টা কৰিব আৰু কিতাপত কি লিখা আছে অনুমান কৰিব পাৰিব।
	ECL1 3.3 :	কবিতা/সাধু আদি পঢ়ি হোৱা অভিজ্ঞতা নিজৰ ভাষাত প্ৰকাশ কৰিব পাৰিব। বিষয়বস্তু সম্পৰ্কে ক'ব পাৰিব আৰু বন্ধু-বান্ধৱীৰ সৈতে বিষয়বস্তু সম্পৰ্কে মতবিনিময় কৰিব পাৰিব।
	ECL1 3.4 (a) :	সঠিক স্বৰেৰে উচ্চাৰণ আৰু স্বৰ পৰিবৰ্তন কৰি মনোগ্ৰাহীকৈ কবিতা আবৃত্তি, গান আদি গ'ব পাৰিব।
	ECL1 3.4 (b) :	সঠিক উচ্চাৰণেৰে আৰু সঙ্গমলীয়াকৈ পৰিচিত কবিতা নিজৰ ভাষাত আবৃত্তি কৰিব পাৰিব।
	ECL1 3.5 (a) :	নিজৰ প্ৰিয় সাধু কিতাপখন শিক্ষক/ শিক্ষয়িত্ৰীক আগবঢ়াই দি বৰ্ণনা কৰিবলৈ দিব পাৰিব।
	ECL1 3.5 (b) :	মনোযোগেৰে ছবিত থকা বস্তুবোৰ চাই, সেইবোৰৰ বিষয়ে কথা প'তিব আৰু ছবিত থকা বস্তুবোৰৰ নাম নিজে উদ্ভাৱন কৰা বানানেৰে লিখিব পাৰিব।
	ECL1 3.6 (a) :	ছপা সমগ্ৰীৰ সজাগতাৰে অৰ্থ বহন কৰি পঢ়িব পাৰিব।
	ECL1 3.6 (b) :	সধু বুজি পঢ়িব আৰু ঘটনাৰ ক্ৰম অনুযায়ী সাধুৰ ছবিকৰ্ত্তবোৰ সজাব পাৰিব।
	ECL1 3.7 :	সধু আৰু কবিতাত বাবে বাবে ব্যৱহাৰ হোৱা শব্দবোৰৰ ধ্বনি চিনাক্ত কৰিব পাৰিব।
	ECL1 3.8 (a) :	সধু, কবিতা আৰু গানৰ পুনৰাবৃত্তি হৈ থকা ধ্বনি, শব্দ আদি চিনাক্ত কৰিব পাৰিব।
	ECL1 3.8 (b) :	ছবি, ছপা আখৰ, পূৰ্ব অভিজ্ঞতা আৰু তথ্য, ধ্বনি আৰু শব্দৰ সম্পৰ্ক স্থাপন কৰি কি লিখা আছে অনুমান কৰিব পাৰিব।
	ECL1 3.9 :	নিজে উদ্ভাৱন কৰা বানানেৰে নিজৰ নাম, বন্ধু-বান্ধৱীৰ নাম, আশে পাশে থকা বস্তুৰ নাম লিখিবলৈ আগ্ৰহী হ'ব।

মূল অৰ্হতা	শিকন ফলাফল
উদ্দেশ্যভিত্তিক লিখন <ul style="list-style-type: none"> • প্ৰাক্ সাক্ষৰতাৰ দক্ষতা • লিখি মনৰ ভাৱ প্ৰকাশ কৰা • বৰ্ণ আৰু ধ্বনিৰ জ্ঞান প্ৰয়োগ কৰি লিখিবলৈ বানান উদ্ভাৱন কৰা • গতানুগতিকভাৱে লিখিবলৈ চেষ্টা কৰা • ছবি, শব্দ আৰু অৰ্থপূৰ্ণ বাক্য পঠনৰ প্ৰতি সঁহাৰি জনোৱা • ছন্দযুক্ত শব্দ লিখা • নামবাচক আৰু ক্ৰিয়াবাচক শব্দ ব্যৱহাৰ কৰি অৰ্থপূৰ্ণ বাক্য লিখা • নিজৰ ভাৱ প্ৰকাশ কৰিবলৈ বাৰ্তা লিখা • মিশ্ৰিত ভাষাৰ চিহ্ন ব্যৱহাৰ কৰি লিখা • ঘৰৰ আৰু শ্ৰেণীকোঠাৰ বিভিন্ন উদ্দেশ্যে লিখা, যেনে- তালিকা প্ৰস্তুত কৰা, ককাদেউতাকলৈ শুভেচ্ছা বাৰ্তা লিখা, বন্ধু-বান্ধবীলৈ বাৰ্তা বা নিমন্ত্ৰণী পত্ৰ লিখা 	দ্বিতীয় ভাষা
	ECL2-3.1 : দ্বিভাষাত নিজৰ পৰিচয় দিব পাৰিব।
	ECL2-3.2 : অংগ-ভংগীৰে কবিতা আৰু গান গাব পাৰিব
	ECL2-3.3 : পঠন ক্ষেত্ৰত ৰখা দ্বিভাষিক কিতাপ/কাৰ্যপত্ৰ আদিৰ পৃষ্ঠাবোৰ লুটিয়াই চাব পাৰিব
	ECL2-3.4 : পৰিচিত শব্দ আৰু প্ৰকাশ ভংগীৰে সঁহাৰি জনাবলৈ চেষ্টা কৰিব পাৰিব।
	ECL2-3.5 : বৰ্ণৰ সাদৃশ্য ধ্বনি চিনাক্ত কৰিব পাৰিব
	ECL2-3.6 : পৰিচিত চিহ্ন পঢ়িবলৈ চেষ্টা কৰিব পাৰিব।
	ECL2-3.7 : ছবিৰ সহায়ত কাহিনী অনুমান কৰিব পাৰিব।
	ECL2-3.8 : কাহিনীৰ অংশীদাৰী পঠনত ভাগ ল'ব পাৰিব
	ECL2-3.9 : নিজৰ প্ৰিয় খেলনাৰ বিষয়ে ক'ব পাৰিব
	ECL2-3.10 : অৰ্থহীন ছন্দযুক্ত শব্দ সৃষ্টি কৰি উপভোগ কৰিব পাৰিব।
	ECL2-3.11 : আঁক্ বঁক্ কৰি পৰিচিত শব্দ কিছুমান লিখিবলৈ চেষ্টা কৰিব পাৰিব।
	ECL2-3.12 : নিকটৱৰ্তী পৰিৱেশৰ বস্তুবোৰ চিনাক্ত কৰিব পাৰিব
	ECL2-3.13 : বয়সোপযোগী কাৰ্টুন আৰু চলচিত্ৰ চাই উপভোগ কৰিব পাৰিব।
	ECL2-3.14 : চৰাই, প্ৰাণী আৰু গছ-গছনিৰ প্ৰতি সংবেদনশীল হ'ব
ECL2-3.15 : ছবি আঁকি বাৰ্তা প্ৰদান কৰিব পাৰিব।	

Note :

* ECL1– First language- It may be noted that the goals suggested for first language, can be implemented for the mother tongue/first language/regional language of the child. For instance, Tamil, Telugu, Khasi, Gondi language, etc. could be the first language of the child. The examples are drawn from child's literature and textbooks in Hindi language.

** ECL 2 : Exposure to Second Language- Any other Indian language/English could be the second language of the child, therefore, the goals suggested for the English, may be considered for the second language.

বিকাশ সম্বন্ধীয় লক্ষ্য- ৩ঃ শিশুসকলে তাৎক্ষণিক পৰিবেশৰ লগত সম্পৰ্ক স্থাপন কৰি শিকনত জড়িত হ'ব।

[Children become Involved Learners and Connect with their Immediate Environment] (IL)

মূল অৰ্হতা	শিকন ফলাফল
<p>ইন্দ্ৰিয়ৰ বিকাশ</p> <ul style="list-style-type: none"> • দেখা (দৰ্শন) • শুনা (শ্ৰৱণ) • স্পৰ্শ কৰা (স্পৰ্শ) • গন্ধ লোৱা (স্বাদ) • সোৱাদ লোৱা (স্বাদ) <p>বৌদ্ধিক দক্ষতা</p> <ul style="list-style-type: none"> • পৰ্যবেক্ষণ • চিনাক্তকৰণ • স্মৃতি • মিলোৱা • শ্ৰেণীবিভাজন • নমুনা/আৰ্হি/চাকেকী • ক্ৰম অনুসৰি চিন্তা কৰা • সৃজনশীল চিন্তা • মননশীল চিন্তা • সমস্যা সমাধান • ব্যক্তিবৃত্ততা • কৌতুহল • পৰীক্ষা-নিৰীক্ষা • উদ্ঘাটন 	<p>IL 3.1 : পক্ষ ইন্দ্ৰিয়ৰ অনুভূতিৰে পৰিবেশ পৰ্যবেক্ষণ আৰু উদ্ঘাটন কৰিব পাৰিব।</p>
	<p>IL 3.2 : নিকটৱৰ্তী পৰিবেশত সাধাৰণ বস্তু, শব্দ, মানুহ, ছবি, প্ৰাণী, চৰাই-চিৰিকটি আদি সূক্ষ্মভাৱে পৰ্যবেক্ষণ কৰি পুঙ্খানুপুঙ্খভাৱে ক'ব পাৰিব।</p>
	<p>IL 3.3 (a) : একে সময়তে দেখা ৪ ৫ বিধ বস্তু মনত বখাৰ আৰু মনত পেলোৱা সামৰ্থ অৰ্জন কৰিব পাৰিব।</p>
	<p>IL 3.3 (b) : পৰিচিত বস্তুৰ ছবি চাই, ছবিখনত নথকা (৩ ৫ টা) অংশ চিনাক্ত কৰিব পাৰিব।</p>
	<p>IL 3.4 : ৫ বা ৬ সংখ্যালৈকে দুটা গোটত একক সংযোজনেৰে সজাব পাৰিব অৰ্থাৎ এপাহ ফুল ১, দুপাহ ফুল ২।</p>
	<p>IL 3.5 : তিনিটা বৈশিষ্ট্যৰ ওপৰত ভিত্তি কৰি বস্তুবোৰৰ মাজত তুলনা আৰু শ্ৰেণীবিভাজন কৰিব পাৰিব। (যেনে- আকৃতি, বৰ্ণ, আকাৰ আদি)। স্থান বুজোৱা শব্দ শুদ্ধকৈ ব্যৱহাৰ কৰি (যেনে- কাষত, ভিতৰত, তলত) কোনো বস্তুৰ অৱস্থান বৰ্ণনা কৰিব পাৰিব।</p>
	<p>IL 3.6 : ৪ ৫খন ছবিকার্ড/বস্তু ক্ৰম অনুসৰি সজাব পাৰিব, যেনে- আকৃতি, আকাৰ আৰু কোনো এটা ঘটনা ঘটাব সময়ৰ ক্ৰম।</p>
<p>IL 3.7 : কাহিনী বৰ্ণনা কৰোঁতে কোনটো ঘটনা কেতিয়া ঘটিছিল বুজি পাব, যেনে- কোনটো আগতে ঘটিছিল? কোন ৰাতি আহিছিল? ইত্যাদি।</p>	

মূল অৰ্হতা	শিকন ফলাফল
<p>পৰিবেশ সম্পৰ্কে ধাৰণা</p> <ul style="list-style-type: none"> ● প্ৰাকৃতিক-প্ৰাণী, ফল, পাচলি ইত্যাদি ● ভৌতিক-পানী, বায়ু, ঋতু, সূৰ্য, চন্দ্ৰ, দিন আৰু ৰাতি ● সামাজিক- মই, পৰিয়াল, যান-বাহন, উৎসৱ, সমাজৰ সহায়কাৰী ব্যক্তিসকল <p>ধাৰণা গঠন</p> <ul style="list-style-type: none"> ● বং ● আকৃতি ● দূৰত্ব ● জোখ-মাপ ● আকাৰ ● দৈৰ্ঘ্য ● গুৰু ● উচ্চতা ● সময় ● স্থানিক জ্ঞান ● একক সংযোজন <p>সংখ্যাৰ ধাৰণা</p> <ul style="list-style-type: none"> ● গণনা কৰি কিমান আছে কোৱা ● সংখ্যা চিনাক্তকৰণ ● ক্ৰমৰ ধাৰণা (সংখ্যা ক্ৰমানুসৰি ১০ লৈ গণনা কৰিব পৰা) ● তথ্য পৰিচালনা ● কেলেণ্ডাৰৰ ক্ৰিয়া-কলাপ 	<p>IL 3.8 (a) : যুক্তিসংগতভাৱে সৰু সৰু সমস্যা সমাধানৰ উপায় প্ৰদান কৰিব পাৰিব।</p> <p>IL 3.8 (b) : পৰিবেশৰ অনুসন্ধান কৰা, বিভিন্ন বস্তু হাতেৰে লাৰি চাৰি চোৱা, প্ৰশ্ন সোধা, তদন্ত কৰা, আৱিষ্কাৰ কৰা, নিজৰ ধাৰণা গঠন কৰা আৰু অনুমান কৰা আদি কাৰ্যত জড়িত হ'ব পাৰিব।</p> <p>IL 3.8 (c) : পৰিবেশ সম্পৰ্কে সজাগতা আৰু সংবেদনশীলতা প্ৰদৰ্শন কৰিব পাৰিব, যেনে- পানী অপচয় নকৰা, ব্যৱহাৰ নোহোৱা বিজুলীবাতি, পান্ধা আদি বন্ধ কৰি থোৱা আদি কাৰ্য</p> <p>IL 3.9 : ১০ টালৈ বস্তু গণনা কৰিব পাৰিব।</p> <p>IL 3.10 : এটা নিৰ্দিষ্ট সংখ্যাৰ পৰা ৯ লৈকে সংখ্যাবোৰ একাদিক্ৰমে আগলৈ আৰু বিপৰীত ক্ৰমে গণনা কৰিব পাৰিব।</p> <p>IL 3.11 : সংখ্যাচিত্ৰৰ সৈতে সংখ্যা চিনাক্ত কৰিব পাৰিব আৰু ৯ লৈ সংখ্যা লিখিব পাৰিব।</p> <p>IL 3.12 : বস্তুৰ সংখ্যা কমি গৈ নোহোৱা হয় (শূণ্য) এই বিষয়ে সজাগতা প্ৰদৰ্শন কৰিব পাৰিব, যেনে- তিনিটা চৰাই গছৰ ডালত বহি আছিল, এটা এটাকৈ উৰি গ'ল আৰু শেষত গছৰ ডালত এটাও চৰাই নাথাকে।</p> <p>IL 3.13 : ১০ লৈকে দুটা সংখ্যাৰ মাজত তুলনা কৰিব পাৰিব আৰু বেছি, কম আদি তুলনামূলক শব্দৰ ব্যৱহাৰ কৰিব পাৰিব।</p> <p>IL 3.14 : ৯ লৈকে দুটা গোটৰ বস্তু একত্ৰিত কৰিব পাৰিব আৰু পুনৰাই গণনা কৰিব পাৰিব।</p> <p>IL 3.15 : গোটটি থোৱা বস্তুবোৰৰ পৰা ৯টা বস্তু উলিয়াই আনিব পাৰিব আৰু পুনৰাই গণনা কৰিব পাৰিব।</p> <p>IL 3.20 : ভাবতীয়া মুদ্ৰা, টকা চিনাক্ত কৰিব পাৰিব।</p>

মূল অৰ্হতা	শিকন ফলাফল
	<p>IL 3.21 : দৈৰ্ঘ্যতাৰ ভিত্তিত তিনিটা বস্তুৰ মাজত তুলনা কৰিব পাৰিব, যেনে- আটাইতকৈ দীঘল/আটাইতকৈ চুটি বা সকলোতকৈ ওখ/সকলোতকৈ চাপৰ আদি।</p>
	<p>IL 3.22 : ওজনৰ ভিত্তিত দুটা বস্তুৰ মাজত তুলনা কৰিব পাৰিব, যেনে- এইটোতকৈ গধুৰ/এইটোতকৈ পাতল।</p>
	<p>IL 3.23 : দুটা পাত্ৰৰ ধাৰণ ক্ষমতা তুলনা কৰিব পাৰিব, যেনে- বটল, গিলাচ, বাল্টি আদিৰ যিকোনো দুটাৰ মাজত</p>
	<p>IL 3.25 : সমান ঠাইত থোৱা ত্ৰিমাত্ৰিক (3-D) আকৃতিবিলাকৰ চাৰিওফাল আঁকি দ্বিমাত্ৰিক (2-D) আকৃতি চিনাক্ত কৰিব পাৰিব।</p>
	<p>IL 3.26 : দৈনন্দিন প্ৰসংগত কিছুমান শব্দ যেনে, আধাফাল বটল/আধা গিলাচ পানী আদি ব্যৱহাৰ কৰিব পাৰিব।</p>
	<p>IL 3.27 : পাত্ৰৰ চাপেৰে বা বুঢ়া অঙ্গুলিৰ চাপেৰে নতুন নমুনা প্ৰস্তুত কৰিব পাৰিব।</p>
	<p>IL 3.28 : চৌপাশৰ পৰিস্থিতি চাই সিদ্ধান্ত গ্ৰহণ কৰিব পাৰিব, যেনে- মোৰ নীলা পেঞ্চিলতকৈ বগা পেঞ্চিল বেছি আছে।</p>
	<p>IL 3.29 : সপ্তাহৰ দিনকেইটা আৰু বছৰৰ মাহকেইটা ক'ব পাৰিব।</p>
	<p>IL 3.30 : দেখি থকা সাধাৰণ প্ৰযুক্তিগত আহিলাসমূহৰ ব্যৱহাৰ সম্পৰ্কে বৰ্ণনা কৰিব পাৰিব।</p>

প্ৰথম মাহ

(পৰিশিষ্ট-২)

উদ্দেশ্য : বিদ্যালয়ৰ কাৰ্যসূচীসমূহৰ প্ৰতি শিশুক আগ্ৰহী কৰা আৰু বিদ্যালয়ৰ পৰিৱেশৰ লগত শিশুকলক সমায়োজন কৰাত সহায় কৰাৰ লগতে শিকনতো সহায় কৰা

উচ্চতা আৰু ওজনৰ জোখ-মাপ :

ওজন উচ্চতা

ব্যক্তিগত পৰিষ্কাৰ-পৰিচ্ছন্নতা (পৰিষ্কাৰ বা উৎকৰ্ষসামনৰ প্ৰয়োজনীয়তঃ)

কাপোৰ নখ দাঁত চকু

কাণ নাক চুলি

সমায়োজন আৰু সময়সূচী বা নিয়ম মানি চলা	কেতিয়াবাহে	মাজে-সময়ে	সদায়
বিদ্যালয়লৈ আনন্দমনেৰে আহে	<input type="checkbox"/>	<input type="checkbox"/>	<input type="checkbox"/>
নিজৰ লগতে আনৰ বস্তু বস্তুৰ যত্ন লয়	<input type="checkbox"/>	<input type="checkbox"/>	<input type="checkbox"/>
জ্যেষ্ঠজন, শিক্ষক-শিক্ষয়িত্ৰী বা আন শিশুৰ লগত ভাল সম্পৰ্ক বজাই ৰাখে	<input type="checkbox"/>	<input type="checkbox"/>	<input type="checkbox"/>
আন শিশুৰ লগত বস্তুবস্তু বা সা-সামগ্ৰী ভাগ-বতৰা কৰি লয়	<input type="checkbox"/>	<input type="checkbox"/>	<input type="checkbox"/>
নিজৰ পাল পৰালৈ অপেক্ষা কৰে	<input type="checkbox"/>	<input type="checkbox"/>	<input type="checkbox"/>
দলীয় কাৰ্যত সক্রিয়ভাৱে অংশগ্ৰহণ কৰে	<input type="checkbox"/>	<input type="checkbox"/>	<input type="checkbox"/>
ক্রিয়া-কলাপ কৰোঁতে আগভাগ লয়	<input type="checkbox"/>	<input type="checkbox"/>	<input type="checkbox"/>
খেলৰ নীতি নিয়ম বা সময়সূচী মানি চলে	<input type="checkbox"/>	<input type="checkbox"/>	<input type="checkbox"/>
সৰল নিৰ্দেশনাসমূহ মানি চলে	<input type="checkbox"/>	<input type="checkbox"/>	<input type="checkbox"/>
বহিঃ খেল-ধেমালিত অংশগ্ৰহণ	সহায়ৰ প্ৰয়োজন	কষ্টসাধ্যতাৰে সম্পন্ন কৰিব পৰা	কৰিব পাৰে
দেহৰ ভাৰসাম্য ৰক্ষা কৰে (বক্ৰ বা এক-বেকা বেংত আগলৈ বা পিছলৈ খোজ কাঢ়োঁতে)	<input type="checkbox"/>	<input type="checkbox"/>	<input type="checkbox"/>
লাহে লাহে বা খবকৈ দৌৰিব পাৰে	<input type="checkbox"/>	<input type="checkbox"/>	<input type="checkbox"/>
দুয়োহাতেৰে বল দিয়াৰ আৰু খপিয়াই ধৰিব পাৰে	<input type="checkbox"/>	<input type="checkbox"/>	<input type="checkbox"/>

সৃষ্টিশীল, সৃজনশীল আৰু সৌন্দৰ্যবোধৰ বিকাশৰ বাবে কলাত্মক ক্ৰিয়া-কলাপত অংশগ্ৰহণ	সহায়ৰ প্ৰয়োজন	কষ্ট সাধ্যতাৰে সম্পন্ন কৰিব পৰা	কৰিব পাৰে
বং আৰু ক্ৰম অনুসৰি বহীৰে মালা গঢ়িব পাৰে	<input type="checkbox"/>	<input type="checkbox"/>	<input type="checkbox"/>
সহজে মুক্ত অঙ্কন কৰিব পাৰে	<input type="checkbox"/>	<input type="checkbox"/>	<input type="checkbox"/>
কাগজ ফালিব আৰু আঠা লগাব পাৰে	<input type="checkbox"/>	<input type="checkbox"/>	<input type="checkbox"/>
মাটি বা আটাৰ লডা তৈয়াৰ কৰিব পাৰে	<input type="checkbox"/>	<input type="checkbox"/>	<input type="checkbox"/>
সাংখ্যিক দক্ষতা আৰু পৰিৱেশ সম্পৰ্কীয় সজাগতা প্ৰদৰ্শন	সহায়ৰ প্ৰয়োজন	কষ্টসাধ্যতাৰে সম্পন্ন কৰিব পৰা	কৰিব পাৰে
পৰিৱেশত পোৱা বস্তুসমূহৰ বিষয়ে জনিবলৈ আৰু উদ্ঘাটন কৰিবলৈ উৎসাহ দেখুৱায়	<input type="checkbox"/>	<input type="checkbox"/>	<input type="checkbox"/>
ইন্দ্ৰিয় অনুভূতি (যেনে- স্পৰ্শ, গন্ধ, সোৱাদ, দৰ্শন আৰু শ্ৰৱণ)ৰ সহায়ত বস্তু চিনাক্ত কৰিব পাৰে	<input type="checkbox"/>	<input type="checkbox"/>	<input type="checkbox"/>
যিকোনো এটা বৈশিষ্ট্য নিৰীক্ষণ কৰি (attribute) বস্তুবোৰ মিলাব পাৰে (যেনে-আকৃতি/বং/আকাৰ)	<input type="checkbox"/>	<input type="checkbox"/>	<input type="checkbox"/>
দুখন ছবি তুলনা কৰি পাৰ্থক্য বিচাৰিব পাৰে	<input type="checkbox"/>	<input type="checkbox"/>	<input type="checkbox"/>
প্ৰাথমিক বস্তুৰ নাম ক'ব, চিনাক্ত কৰিব, মিলাব আৰু পৃথক কৰিব পাৰে	<input type="checkbox"/>	<input type="checkbox"/>	<input type="checkbox"/>
বস্তুৰ অংশ আৰু সেই বস্তুটোৰ সম্পূৰ্ণতাৰ মাজৰ সম্বন্ধ বুজি পোৱাটো স্পষ্টভাৱে দেখুৱাব পাৰে	<input type="checkbox"/>	<input type="checkbox"/>	<input type="checkbox"/>
মৌখিক উক্তি প্ৰকাশ	কেতিয়াবাহে	মাজে-সময়ে	সদায়
জ্যেষ্ঠজন আৰু আন শিশুৰ লগত মুক্তভাৱে কথা পাতিব পাৰে	<input type="checkbox"/>	<input type="checkbox"/>	<input type="checkbox"/>
মৌখিক আৰু অনামৌখিকভাৱে নিজৰ অনুভূতি আৰু প্ৰয়োজন প্ৰকাশ কৰাৰ বাবে আগ্ৰহী			
সম্পূৰ্ণ বাক্য স্পষ্টকৈ কয়	<input type="checkbox"/>	<input type="checkbox"/>	<input type="checkbox"/>
উখিত (Emergent) পঠন দক্ষতাৰ প্ৰদৰ্শন	কেতিয়াবাহে	মাজে-সময়ে	সদায়
ছবি, কিতাপ আৰু আন ছপা সামগ্ৰীৰ লগত সময় কটায় আৰু নতুন নতুন কথা উদ্ঘাটন কৰে	<input type="checkbox"/>	<input type="checkbox"/>	<input type="checkbox"/>
সৰু আৰু পদ্যবোৰ মনোযোগেৰে শুনে	<input type="checkbox"/>	<input type="checkbox"/>	<input type="checkbox"/>

ছবিত থকা বস্তুবোৰৰ নাম ক'ব পাৰে	<input type="checkbox"/>	<input type="checkbox"/>	<input type="checkbox"/>
এটা বাক্যত থকা শব্দবোৰ চিনাক্ত কৰিব পাৰে	<input type="checkbox"/>	<input type="checkbox"/>	<input type="checkbox"/>
ছন্দযুক্ত শব্দ চিনাক্ত কৰিব পাৰে	<input type="checkbox"/>	<input type="checkbox"/>	<input type="checkbox"/>
উক্তি লিখন দক্ষতাৰ প্ৰদৰ্শন	কেতিয়াবাহে	মাজে-সময়ে	সদায়
পেঞ্চিল সঠিকভাৱে ধৰিব পাৰে	<input type="checkbox"/>	<input type="checkbox"/>	<input type="checkbox"/>
বালিত, বায়ুমণ্ডলত আঙুলি বুলাই লিখিব পাৰে	<input type="checkbox"/>	<input type="checkbox"/>	<input type="checkbox"/>
কোনো ঘটনা, পৰিস্থিতি আৰু মনৰ ভাব আঁক-বাঁক বা ছবিৰ সহায়ত বুজাব পাৰে	<input type="checkbox"/>	<input type="checkbox"/>	<input type="checkbox"/>

কখন বিসংগতি (যদিহে আছে)

হয়

নহয়

শিশুৰ বিশেষ আগ্ৰহ আৰু মেধাশক্তি

উপস্থিতি :

নিয়মানৱৰ্তী : হয়/নহয়

সাধাৰণ মন্তব্য :

প্ৰধান শিক্ষকৰ স্বাক্ষৰ

শিক্ষক-শিক্ষয়িত্ৰীৰ স্বাক্ষৰ

অভিভাৱকৰ স্বাক্ষৰ

তাৰিখ :

দ্বিতীয় মাহ

উদ্দেশ্য : শিশুসকলৰ বৃনয়াদী শিবলন দক্ষতাৰ বিকাশ সাধন কৰা।

উচ্চতা আৰু ওজনৰ জোখ-মাপ :

ওজন উচ্চতা

ব্যক্তিগত পৰিষ্কাৰ-পৰিচ্ছন্নতা (পৰিষ্কাৰ বা মনোযোগ নিলগীয়া)

কাপোৰ নখ দাঁত চৰু

কাণ নাক চুলি

সমায়োজন আৰু সময়সূচী বা নিয়ম মানি চলা	প্ৰায়ে	কেতিয়াবা	সদায়
দলীয় ক্ৰিয়া-কলাপত সক্ৰিয় অংশগ্ৰহণ কৰে	<input type="checkbox"/>	<input type="checkbox"/>	<input type="checkbox"/>
ক্ৰিয়া-কলাপ কৰাৰ সময়ত আগভাগ লয়	<input type="checkbox"/>	<input type="checkbox"/>	<input type="checkbox"/>
পৰিৱেশ সাপেক্ষে সঠিকভাৱে মনৰ ভাব প্ৰকাশ কৰে	<input type="checkbox"/>	<input type="checkbox"/>	<input type="checkbox"/>
কাহিনী বা ছবিত থকা অনুভূতিৰ লগতে আনৰ অনুভূতি বুজি পায়	<input type="checkbox"/>	<input type="checkbox"/>	<input type="checkbox"/>
আনৰ লগত সামাজিক সম্পৰ্ক সহজতনে বজাই ৰাখে	<input type="checkbox"/>	<input type="checkbox"/>	<input type="checkbox"/>
খেলাৰ নিয়ম মানি চলে	<input type="checkbox"/>	<input type="checkbox"/>	<input type="checkbox"/>
শ্ৰেণীকক্ষৰ নীতি নিয়ম আৰু সময়সূচী মানি চলে	<input type="checkbox"/>	<input type="checkbox"/>	<input type="checkbox"/>
বিভিন্ন নীতি-নিৰ্দেশনা মানি চলে	<input type="checkbox"/>	<input type="checkbox"/>	<input type="checkbox"/>
স্বতন্ত্ৰভাৱে শ্ৰেণীকক্ষৰ দায়িত্ব গ্ৰহণ কৰি ক্ৰিয়া-কলাপসমূহ আঙুৱাই নিয়ে	<input type="checkbox"/>	<input type="checkbox"/>	<input type="checkbox"/>
কোনো এটা কাৰ্য সম্পাদন কৰাত মনোযোগৰ সময়সীমা আৰু একাগ্ৰভাৱীয়া চেষ্টা ক্ৰমান্বয়ে বৃদ্ধি পোৱাটো পৰিলক্ষিত হয়	<input type="checkbox"/>	<input type="checkbox"/>	<input type="checkbox"/>

বহিঃ খেল-ধেমালিত অংশগ্রহণ	সহায়ৰ প্ৰয়োজন	কষ্টসাধ্যমেৰে সম্পন্ন কৰিব পৰা	কৰিব পাৰে
এক নিৰ্দিষ্ট দিশত বল ললিয়াব পাৰে	<input type="checkbox"/>	<input type="checkbox"/>	<input type="checkbox"/>
চমু দূৰত্বৰ পৰা দলিওৱা বল ৰূপ মাৰি ধৰিব পাৰে	<input type="checkbox"/>	<input type="checkbox"/>	<input type="checkbox"/>
বালি আৰু পানীৰ ক্ৰিয়া-কলাপত নিজে অংশগ্রহণ কৰে	<input type="checkbox"/>	<input type="checkbox"/>	<input type="checkbox"/>
এটা নিৰ্দিষ্ট দক্ষতাত বল লঠিয়াই মাৰিব পাৰে	<input type="checkbox"/>	<input type="checkbox"/>	<input type="checkbox"/>
যোগাসন আৰু নৃত্যৰ দ্ৰুততা আৰু পৰিসৰ বৃদ্ধি কৰিব পাৰে আগলৈ আৰু পিছলৈ জঁপিয়াব পাৰে	<input type="checkbox"/>	<input type="checkbox"/>	<input type="checkbox"/>
সৃজনীমূলক/সৌন্দৰ্যবোধ আৰু সৃষ্টিশীলতাৰ বিকাশৰ বাবে কলাত্মক ক্ৰিয়া-কলাপত অংশগ্রহণ	সহায়ৰ প্ৰয়োজন	কষ্টসাধ্যমেৰে সম্পন্ন কৰিব পৰা	কৰিব পাৰে
সহজ অৰিগেমী (origami) অৰ্থাৎ কাগজ ভাঁজ কৰি নমুনা সাজিব পাৰে	<input type="checkbox"/>	<input type="checkbox"/>	<input type="checkbox"/>
হাতেৰে মেহুৰা আৰু আঠ লগোৱা কাৰ্য কৰিব পাৰে	<input type="checkbox"/>	<input type="checkbox"/>	<input type="checkbox"/>
সূক্ষ্ম আৰু বিতংভাৱে আঁকিব পাৰে	<input type="checkbox"/>	<input type="checkbox"/>	<input type="checkbox"/>
কম পৰিসৰৰ ভিতৰত ৰং কৰিব পাৰে	<input type="checkbox"/>	<input type="checkbox"/>	<input type="checkbox"/>
ডাঠ তুলিকাৰে ৰং কৰিব পাৰে	<input type="checkbox"/>	<input type="checkbox"/>	<input type="checkbox"/>
বিভিন্ন বস্তুৰ সহায়ত ছাপ মাৰিব পাৰে	<input type="checkbox"/>	<input type="checkbox"/>	<input type="checkbox"/>
মাটি বা আটাৰ লডাৰে কোনো বস্তুৰ মূল আকৃতি সাজিব পাৰে	<input type="checkbox"/>	<input type="checkbox"/>	<input type="checkbox"/>
সাংখ্যিক দক্ষতা আৰু পৰিৱেশ সজাগতা প্ৰদৰ্শন	সহায়ৰ প্ৰয়োজন	কষ্টসাধ্যমেৰে সম্পন্ন কৰিব পৰা	কৰিব পাৰে
আনৰ তত্ত্ব ৰখানত সহজ-সবল প্ৰাকৃতিক পৰিঘটনা পৰ্যবেক্ষণ/উদযাচন কৰে	<input type="checkbox"/>	<input type="checkbox"/>	<input type="checkbox"/>
যিকোনো বস্তুৰ বৈশিষ্ট্য (আকৃতি/ৰঙা/আকাৰ) অনুসৰি বাহি উলিয়াব পাৰে	<input type="checkbox"/>	<input type="checkbox"/>	<input type="checkbox"/>
বস্তুবোৰ ক্ৰম অনুসৰি সজাব পাৰে (আকাৰ-দৈৰ্ঘ্য/উচ্চতাক ভিত্তি কৰি)	<input type="checkbox"/>	<input type="checkbox"/>	<input type="checkbox"/>
নমুনা চিনাক্ত আৰু সম্পূৰ্ণ কৰিব পাৰে (AA, BB, AA, BB/AB, AB, AB, AB)	<input type="checkbox"/>	<input type="checkbox"/>	<input type="checkbox"/>
আকৃতিৰ (বৃত্ত, চতুৰ্ভুজ, ত্ৰিভুজ, আয়ত) নাম মনত পেলাই ক'ব পাৰে	<input type="checkbox"/>	<input type="checkbox"/>	<input type="checkbox"/>

২ ব পৰা ৪ লৈ বাধা থকা জটিল সজ্জা (Mazes) সমাধান কৰে	<input type="checkbox"/>	<input type="checkbox"/>	<input type="checkbox"/>
ভুল বিচাৰিব পাৰে বা যদি এটা অংশ লুকুৱাই থোৱা হয়, সেয়া চিনাক্ত কৰিব পাৰে	<input type="checkbox"/>	<input type="checkbox"/>	<input type="checkbox"/>
বস্তুবোৰ আকাৰ অনুসৰি সজাব পাৰে (দৈৰ্ঘ্য আৰু উচ্চতা)	<input type="checkbox"/>	<input type="checkbox"/>	<input type="checkbox"/>
স্বতন্ত্ৰভাৱে অনিৰ্ধাৰিত এককেৰে জোখ-মাপৰ ক্ৰিয়া-কলাপ কৰিব পাৰে	<input type="checkbox"/>	<input type="checkbox"/>	<input type="checkbox"/>
বিভিন্ন তুলনামূলক শব্দ ক'ব পাৰে যেনে- এইটোত কৈ চুটি/ওখ/ডাঙৰ/সৰু/গৰু/পাতল	<input type="checkbox"/>	<input type="checkbox"/>	<input type="checkbox"/>
মৌখিক উক্তি প্ৰকাশ	কেতিয়াবাহে	মাজে-সময়ে	সদায়
সৰু পাঠ এটা শুনি বুজি পায় প্ৰকাশ কৰিব পাৰে	<input type="checkbox"/>	<input type="checkbox"/>	<input type="checkbox"/>
যিকোনো ঘটনা বা দৃশ্য চমু বাক্যত পুনৰ ক'ব পাৰে আৰু বৰ্ণনা কৰিব পাৰে	<input type="checkbox"/>	<input type="checkbox"/>	<input type="checkbox"/>
লগলাগি থকা আৰু পৃথক শব্দংশ চিনাক্ত কৰিব পাৰে	<input type="checkbox"/>	<input type="checkbox"/>	<input type="checkbox"/>
সৃজনশীলভাৱে প্ৰকাশ/উত্তৰ দিব পাৰে	<input type="checkbox"/>	<input type="checkbox"/>	<input type="checkbox"/>
উখিত পঠন দক্ষতা প্ৰদৰ্শন	কেতিয়াবাহে	মাজে-সময়ে	সদায়
ধ্বনি আৰু চিহ্নৰ সম্বন্ধ বুজিব পাৰে	<input type="checkbox"/>	<input type="checkbox"/>	<input type="checkbox"/>
শব্দ পঢ়িবলৈ চেষ্টা কৰে	<input type="checkbox"/>	<input type="checkbox"/>	<input type="checkbox"/>
চলি অহা মুদ্ৰণৰ নিয়মাবলী যেনে- বাওঁফালৰ পৰা সোঁফাললৈ লিখা, ওপৰৰ পৰা তললৈ পঢ়া চিনাক্ত কৰিব পাৰে	<input type="checkbox"/>	<input type="checkbox"/>	<input type="checkbox"/>
উখিত লিখন দক্ষতা প্ৰদৰ্শন	কেতিয়াবাহে	মাজে-সময়ে	সদায়
লিখন আৰু বস্তু কৰা সামগ্ৰী ভালদৰে ধৰিব পাৰে	<input type="checkbox"/>	<input type="checkbox"/>	<input type="checkbox"/>
লিখন সামগ্ৰী সঠিকভাৱে ব্যৱহাৰ কৰিব পাৰে	<input type="checkbox"/>	<input type="checkbox"/>	<input type="checkbox"/>
আনে অঁক: হ'ব সহজ-সৰল শব্দ ব্যৱহাৰ কৰি বৰ্ণনা কৰিব পাৰে	<input type="checkbox"/>	<input type="checkbox"/>	<input type="checkbox"/>

কখন বিসংগতি (যদি আছে)

হয়

নহয়

শিশুৰ বিশেষ আগ্ৰহ আৰু মেধাশক্তি

উপস্থিতি : নিয়মীয়া : হয়/নহয়

সময়ানুবৰ্তী : হয়/নহয়

সাধাৰণ মন্তব্য :

প্ৰধান শিক্ষকৰ স্বাক্ষৰ

শিক্ষক-শিক্ষয়িত্ৰীৰ স্বাক্ষৰ

অভিভাৱকৰ স্বাক্ষৰ

তাৰিখ :

তৃতীয় মাহ

উদ্দেশ্য : প্রাথমিক বুনিয়াদী শিকন দক্ষতাৰ বিকাশ

উচ্চতা আৰু ওজনৰ জোখ-মাপ :

ওজন উচ্চতা

ব্যক্তিগত পৰিষ্কাৰ-পৰিচ্ছন্নতা

কাপেৰ নখ দাঁত চৰু

কাণ নাৰু চুলি

সমায়োজন আৰু সময়সূচী বা নিয়ম মানি চলা	প্ৰায়ে	কেতিয়াবা	সদায়
ভাল আৰু বেয়াৰ স্পৰ্শ বুজি পাই সজাগতা প্ৰদৰ্শন কৰিব পাৰে	<input type="checkbox"/>	<input type="checkbox"/>	<input type="checkbox"/>
আনৰ লগত সামাজিক সম্পৰ্ক গঢ়ি তুলিবলৈ চেষ্টা কৰে	<input type="checkbox"/>	<input type="checkbox"/>	<input type="checkbox"/>
ক্ৰিয়া-কলাপত যোগদান কৰে	<input type="checkbox"/>	<input type="checkbox"/>	<input type="checkbox"/>
সমস্যা সমাধান কৰাৰ বাবে পৰামৰ্শ দিয়ে আৰু সমায়োজন কৰিব পাৰে	<input type="checkbox"/>	<input type="checkbox"/>	<input type="checkbox"/>
কোনটো ভাল কোনটো বেয়া চিনাক্ত কৰিব পাৰে	<input type="checkbox"/>	<input type="checkbox"/>	<input type="checkbox"/>
সংঘাত নিৰ্মূল কৰাৰ উপায়ৰ বাবে আলোচনা কৰে	<input type="checkbox"/>	<input type="checkbox"/>	<input type="checkbox"/>
বিদ্যালয়ত জোষ্ঠ ব্যক্তি, শিকক আৰু আন শিশুক সহ্য কৰে	<input type="checkbox"/>	<input type="checkbox"/>	<input type="checkbox"/>
আনৰ অনুভৱ আৰু প্ৰয়োজনৰ প্ৰতি সংবেদনশীল, বিশেষকৈ বিশেষভাৱে সক্ষম শিশুৰ প্ৰতি	<input type="checkbox"/>	<input type="checkbox"/>	<input type="checkbox"/>
নিজৰ সামগ্ৰী বিনিময় কৰি ভাতৃভ্ৰাতৃ আৰু দলীয় উদ্যম প্ৰদৰ্শন কৰে	<input type="checkbox"/>	<input type="checkbox"/>	<input type="checkbox"/>
বিভিন্ন ধৰণে দিয়া নিৰ্দেশনা মানি চলে	<input type="checkbox"/>	<input type="checkbox"/>	<input type="checkbox"/>

বহিঃ খেল-ধেমালিত অংশগ্রহণ	সহায়র প্রয়োজন	কষ্টসাধ্যভাবে সম্পন্ন করিব পৰা	কৰিব পাৰে
বল এটা লক্ষ্যলৈ দলিয়াব পাৰে	<input type="checkbox"/>	<input type="checkbox"/>	<input type="checkbox"/>
এটা ঠাইতে জঁপিয়াই/জঁপিয়াই জঁপিয়াই যোৱা দৌৰত দৌৰত অংশগ্রহণ কৰে	<input type="checkbox"/>	<input type="checkbox"/>	<input type="checkbox"/>
আত্মবিশ্বাসেৰে চিৰি আৰু ৰচী বগাব পাৰে	<input type="checkbox"/>	<input type="checkbox"/>	<input type="checkbox"/>
খেল, নৃত্য আৰু যোগাসনৰ ক্ৰিয়া-কলাপত অংশগ্রহণ কৰে	<input type="checkbox"/>	<input type="checkbox"/>	<input type="checkbox"/>
সৃজনীমূলক/সৌন্দৰ্য্যবোধ আৰু সৃষ্টিপেশীৰ বিকাশৰ বাবে কলাত্মক ক্ৰিয়া-কলাপত অংশগ্রহণ	সহায়র প্রয়োজন	কষ্টসাধ্যভাবে সম্পন্ন করিব পৰা	কৰিব পাৰে
কেটীৰে ছবি ক'টি ছবিবোৰ আঁঠা লগাব পাৰে	<input type="checkbox"/>	<input type="checkbox"/>	<input type="checkbox"/>
আঙুলিৰ চাপ মাৰি ছবি আঁকে	<input type="checkbox"/>	<input type="checkbox"/>	<input type="checkbox"/>
বিন্দু সংযোগ কৰি ছবি আঁকিব আৰু ছবিখন ৰং কৰিব পাৰে	<input type="checkbox"/>	<input type="checkbox"/>	<input type="checkbox"/>
কলাৰূপে প্ৰস্তুত কৰিব পাৰে	<input type="checkbox"/>	<input type="checkbox"/>	<input type="checkbox"/>
ফিতা/সূতা/জৰী ব্যৱহাৰ কৰি বিভিন্ন দৰণৰ সানেকি সঁজিব পাৰে	<input type="checkbox"/>	<input type="checkbox"/>	<input type="checkbox"/>
সাংখ্যিক দক্ষতা আৰু পৰিৱেশ সজাগতাৰ প্ৰদৰ্শন	সহায়র প্রয়োজন	কষ্টসাধ্যভাবে সম্পন্ন করিব পৰা	কৰিব পাৰে
সহজ-সৰল প্ৰাকৃতিক পৰিঘটন: পৰ্য্যবেক্ষণ, উদ্ঘাটন আৰু ব্যাখ্যা কৰিব পাৰে	<input type="checkbox"/>	<input type="checkbox"/>	<input type="checkbox"/>
সূচিলে ১ৰ ১০ সংখ্যালৈ ক্ৰম অনুসৰি ক'ব পাৰে	<input type="checkbox"/>	<input type="checkbox"/>	<input type="checkbox"/>
১ৰ পৰা ১০ সংখ্যালৈ সংখ্যাবোৰ যি বেছি হৈ গৈ থাকে বুজি পোৱাটো প্ৰদৰ্শন কৰে	<input type="checkbox"/>	<input type="checkbox"/>	<input type="checkbox"/>
কোনো এটা নিৰ্দিষ্ট সংখ্যাৰ পৰা ১০ সংখ্যালৈ একাদিক্ৰমে গণিব পাৰে	<input type="checkbox"/>	<input type="checkbox"/>	<input type="checkbox"/>
গোটত থকা বস্তুৰ পৰিমাণ কম নাইবা বেছি নিৰ্ধাৰণ কৰিব পাৰে	<input type="checkbox"/>	<input type="checkbox"/>	<input type="checkbox"/>
বুটাম, দ'ইল আদি ব্যৱহাৰ কৰি সংখ্যাৰ আকৃতি সজাব পাৰে	<input type="checkbox"/>	<input type="checkbox"/>	<input type="checkbox"/>
১ৰ পৰা ১০ সংখ্যালৈ লিখিব পাৰে	<input type="checkbox"/>	<input type="checkbox"/>	<input type="checkbox"/>
চানেকি সাজিব আৰু বৰ্ণিত কৰিব পাৰে	<input type="checkbox"/>	<input type="checkbox"/>	<input type="checkbox"/>
কঠিন পাজল বা মেৰপেচ থকা বাটৰ সমস্যা সমাধান কৰিব পাৰে	<input type="checkbox"/>	<input type="checkbox"/>	<input type="checkbox"/>

মৌখিক প্রকাশৰ প্ৰদৰ্শন শুনাৰ পাছত বুজি উত্তৰ দিয়া	প্ৰায়ে	কেতিয়াবা	সদায়
শুনাৰ পাছত বুজি উত্তৰ দিয়া	<input type="checkbox"/>	<input type="checkbox"/>	<input type="checkbox"/>
ভালকৈ বিতংভাৱে সম্পূৰ্ণ বাক্যত বাখ্যা আৰু পুনৰাই ক'ব পাৰে	<input type="checkbox"/>	<input type="checkbox"/>	<input type="checkbox"/>
অৰ্থপূৰ্ণ আলোচনাত জড়িত হ'ব পাৰে	<input type="checkbox"/>	<input type="checkbox"/>	<input type="checkbox"/>
শব্দৰ আগৰ (আদ্য) ধ্বনি, মাজৰ ধ্বনি আৰু শেষৰ (অন্ত) ধ্বনি চিনাক্ত কৰিব পাৰে	<input type="checkbox"/>	<input type="checkbox"/>	<input type="checkbox"/>
শব্দাংশ লগ লগাই বা আঁতৰাই নতুন শব্দ সাজিব পাৰে	<input type="checkbox"/>	<input type="checkbox"/>	<input type="checkbox"/>
সৃজনশীলভাৱে প্ৰশ্ন সুমিব আৰু প্ৰকাশ ভংগীৰে উত্তৰ দিব পাৰে	<input type="checkbox"/>	<input type="checkbox"/>	<input type="checkbox"/>
উক্তি পঠন দক্ষতাৰ প্ৰদৰ্শন	প্ৰায়ে	কেতিয়াবা	সদায়
ছপা আখৰৰ যতি বিৰাম চিহ্ন, যেনে- দাৰি আৰু কমা চিনাক্ত কৰিব পাৰে	<input type="checkbox"/>	<input type="checkbox"/>	<input type="checkbox"/>
সৰল পাঠৰ সম্পূৰ্ণ বাক্য স্বতন্ত্ৰভাৱে পঢ়িব পাৰে	<input type="checkbox"/>	<input type="checkbox"/>	<input type="checkbox"/>
জনা সাধু এটাৰ আগৰ, মাজৰ আৰু শেষৰ ঘটনা/অংশ ক্ৰম অনুসৰি পুনৰাই ক'ব পাৰে	<input type="checkbox"/>	<input type="checkbox"/>	<input type="checkbox"/>
কিতাপ বা পঠন ক্ষেত্ৰৰ পৰা কিতাপ বহি ল'ব পাৰে	<input type="checkbox"/>	<input type="checkbox"/>	<input type="checkbox"/>
ছবি আৰু অৰ্থপূৰ্ণ শব্দ বুজি পায়	<input type="checkbox"/>	<input type="checkbox"/>	<input type="checkbox"/>
উক্তি লিখন দক্ষতাৰ প্ৰদৰ্শন	প্ৰায়ে	কেতিয়াবা	সদায়
নিজৰ ধাৰণা/মতামত শব্দ নাইবা ছবিৰ দ্বাৰা প্ৰকাশ কৰিবলৈ চেষ্টা কৰে	<input type="checkbox"/>	<input type="checkbox"/>	<input type="checkbox"/>
বৰ্ণ আৰু সংখ্যা লিখিবলৈ চেষ্টা কৰে	<input type="checkbox"/>	<input type="checkbox"/>	<input type="checkbox"/>
সহজে সঁজুলি ব্যৱহাৰ কৰি ছবি আঁকি অৰ্থ প্ৰেৰণ কৰে	<input type="checkbox"/>	<input type="checkbox"/>	<input type="checkbox"/>

কখন বিসংগতি (যদি আছে)

হয়

নহয়

শিশুৰ বিশেষ আগ্ৰহ আৰু মেধাশক্তি

উপস্থিতি : নিয়মীয়া : হয়/নহয়

সময়ানুৱৰ্তী : হয়/নহয়

সাধাৰণ মন্তব্য :

প্ৰধান শিক্ষকৰ স্বাক্ষৰ

শিক্ষক-শিক্ষয়িত্ৰীৰ স্বাক্ষৰ

অভিভাৱকৰ স্বাক্ষৰ

তাৰিখ :

ক্রিয়া-কলাপত ব্যৱহাৰ কৰা পৰিভাষিক শব্দ	বিতং ভাৱে দিয়া হৈছে
ধ্বনি একেলগ কৰা (Blending)	ধ্বনি একেলগ কৰা হ'ল ধ্বনি সংযোগ কৰি নতুন শব্দ সৃষ্টি কৰা য'ত আনুষংগিক তালুত অক্ষৰ দুয়োটা একেলগ কৰা হয়। উদাহৰণস্বৰূপে ইংৰাজীত bl/ আৰু ack/black, অন্যহাতে অসমীয়াত গ/অ ৰু গণা/গণনা।
বুজি পোৱা (Comprehension)	কি পঢ়িছে বুজি পোৱা: সামৰ্থ্য
প্ৰচলিত ছপা আখৰ (Conventions of Print)	প্ৰচলিত ছপা আখৰ সাধাৰণতে ব্যবহাৰৰ বাবে স্বীকৃতিপ্ৰাপ্ত নহিবা কোনো ছপাৰ অনুশীলন। যেনে- ছপা শব্দৰ অৰ্থ থকাটো বুজি পোৱা নহিবা: কোনোকৈ এটা বাক্য শব্দৰে গঠিত হয় আৰু শব্দ বৰ্ণৰে গঠিত হয় বুজি পোৱা।
প্ৰচলিত বক্তৃত (Conventions of Speech) (শিশুৱে কেনে বিবয়বস্তু সম্পৰ্কে অন্যৰ আগত কোৱা)	এই প্ৰচলিত বক্তৃত, সংস্কৰণতে কোনো এটা নিৰ্দিষ্ট ভাষা ব্যৱহাৰ আৰু অনুশীলনৰ বাবে সংস্কৰণতে স্বীকৃতিপ্ৰাপ্ত। যেনে- দৃষ্টি সংযোগ কৰি বক্তৃত দিয়া আৰু কিছুমান শব্দৰ সঠিক ব্যৱহাৰ কৰা।
প্ৰচলিত লিখন (Conventional of Writing)	দিক্ নিৰ্দেশন মূলকভাৱে লিখা (প্ৰথম পৃষ্ঠাৰ পৰা পাছৰ পৃষ্ঠালৈ, ওপৰৰ পৰা তললৈ ইত্যাদি) বৰ্ণৰ ব্যৱহাৰ/অৰ্থ বুজাবলৈ আখৰ আদি উদ্ভিত লিখনে প্ৰচলিতভাৱে লিখিবলৈ কিছু প্ৰচেষ্টা কৰে
সৃজনশীল/সৃষ্টিশীলভাৱে নিজক প্ৰকাশ কৰা (Creative Self Expression)	এইটো হ'ল ছবি আঁকি, অঁকি বা কৰি নহিবা: নিজৰ ভাৱ অনুভূতিৰ বিষয়ে সমন্বিত আৰু তাৰে প্ৰকাশ থকা জ্যেষ্ঠ ব্যক্তিক কোৱাৰ সমৰ্থতা।
প্ৰদৰ্শন কৰা (Demonstrate)	এইটো এটা শিক্ষণ কৌশল য'ত কোনোকৈ এটা কাৰ্য সম্পাদন/সম্পূৰ্ণ কৰা হয়। শিশুসকলক কাৰ্যটো কৰি দেখুওৱা হয়
দিক্ নিৰ্দেশনা (Directionality)	দিক্ নিৰ্দেশনা: হ'ল, ভাষাৰ লিখন যে এটা নিৰ্দিষ্ট দিশত গতি কৰে বুজি পোৱা। উদাহৰণস্বৰূপে, ইংৰাজী আৰু অসমীয়া ভাষা লিখনত বাওঁফালৰ পৰা সোঁফাললৈ আৰু ওপৰৰ পৰা তললৈ গতি কৰে। এই দিক্ নিৰ্দেশনা কিছুমান ভাষাৰ লিখনৰ বাবে বেলেগে হ'ব পাৰে, যেনেদৰে উৰ্দু ভাষাৰ লিখনৰ ক্ষেত্ৰত দেখা যায়
উদ্ভিত সাক্ষৰতা (Emergent Literacy)	উদ্ভিত সাক্ষৰতা: এই পৰিভাষিক শব্দটোৱে সকলো বা-ছোৱালীয়ে প্ৰচলিত বগত পঢ়িব আৰু লিখিব শিকাৰ আগতে পঠন আৰু লিখনৰ অভিজ্ঞতা প্ৰাপ্তি হোৱাটো বুজায়
উদ্ভিত পঠন Emergent Reading)	উদ্ভিত পঠন: স্কুলত, শিশুটিৰ কিতাপৰ প্ৰতি আগ্ৰহ জনে যদিও তেতিয়ালৈকে তেওঁ স্বতন্ত্রভাৱে কিতাপ পঢ়িবলৈ সমৰ্থ নহয় নহিবা কিছুমান শব্দ পঢ়িব পাৰে যদিও ছপা শব্দবোৰৰ অৰ্থ উলিয়াবলৈ তেওঁক অবিহত সহায়ৰ প্ৰয়োজন হয়। এজন উদ্ভিত পঠকে (পঢ়োতাজনে) কিতাপ আৰু বিভিন্ন ধৰণৰ পাঠৰ ছবি পঠন বা পৃষ্ঠা সূচিওৱা আদিত জড়িত হয়। এনে পঠন কৰাৰ দক্ষতা শিশুটিৰ পৰৱৰ্তী কালত উন্নত পঠন দক্ষতা আহৰণত সহায় কৰে।
উদ্ভিত লিখন (Emergent Writing)	শিশুৰ উদ্ভিত লিখন: স্কুলত, শিশুৱে বিভিন্ন উদ্দেশ্য আগত বাহিৰ অঁকি-বাঁকি কৰি তাক ছবি সংমিশ্ৰণ কৰি আঁকে, বৰ্ণনা কৰে। এনে লিখন কাৰহি এজনৰ অভিজ্ঞতা আৰু ধাৰণা প্ৰকাশ কৰিবলৈ লিখন যে ব্যৱহাৰ কৰা হয় সেইটো বুজি পোৱাতে প্ৰদৰ্শিত কৰে

ত্ৰিগুণা-কলাপত ব্যৱহাৰ কৰা পৰিভাষিক শব্দ	বিতং ভাৱে দিয়া হৈছে
বাস্তৱ তথ্যভিত্তিক ঘটনা সম্পৰ্কীয় বিৱৰণ (Factual Details)	এইটো বুজি পঢ়াৰ কৌশল যিয়ে সাক্ষৰতা সজাগতাত সহায় কৰে। পঢ়োত জনক কাহিনী/সাধুত থকা গুৰুত্বপূৰ্ণ বিতং বিৱৰণ চিন্তা কৰাত সহায় কৰে (যেনে- চৰিত্ৰ, কাহিনীৰ স্থান, কাহিনীৰ বিয়লবস্তু আদি) আৰু এইবোৰ সম্পৰ্কে কোনো প্ৰশ্ন থাকিলে উত্তৰ দিয়ে।
তথ্যভিত্তিক সিদ্ধান্ত (Inferencing)	এইটো বুজি পঢ়াৰ কৌশল যিয়ে সাক্ষৰতা সজাগতাত সহায় কৰে। এই কৌশলটোৱে পঠকক (পঢ়োত জনক) পাঠত থকা তথ্যৰ মূল্যায়ন কৰি সিদ্ধান্ত কৰিবলৈ কৌশলৰ প্ৰয়োগ জন।
বানান উদ্ভাৱন কৰা (Invented Spelling)	সৰু ল'ৰা-ছোৱাৰ লৈয়ে তেওঁলোকৰ বৰ্ণ আৰু শব্দৰ স্তৰৰ অভিজ্ঞতাৰে অপ্ৰচলিতভাৱে শব্দৰ বানান উদ্ভাৱন কৰি লিখিবলৈ চেষ্টা কৰে। যেনে- ভাত লিখিবলৈ ভাল আৰু বগু লিখিবলৈ বমা আদি।
ধ্বনি আৰু চিহ্ন (আখৰ) সংযোগ স্থাপন (Sound Symbol Association)	বৰ্ণৰ আকৃতি মনত পেলাই চিনাক্ত কৰে আৰু বৰ্ণটো উচ্চাৰণ কৰোঁতে হোৱা ধ্বনিৰ লগত সংযোগ স্থাপন কৰি ধ্বনি আৰু চিহ্ন (আখৰ) সংযোগ স্থাপন কৰিবলৈ সমৰ্থ হয়— যেনে- 'ক' বৰ্ণটো উচ্চাৰণ কৰিবলৈ 'ক' অ'।
পঠৰ লগত সংযোগ স্থাপন (Making Connections with the Text)	পাঠকে (পঢ়োতাজনে) দেখা সাধু কিতাপৰ পাঠৰ লগত নিজৰ জীৱনক বিভিন্ন ধৰণে সংযোগ কৰে (নিজৰ লগত সংযোগ কৰা পঠ) আৰু আন সাধুৱোৰ পঠৰ লগত সাদৃশ্য বিচাৰে (এটা পাঠৰ লগত আন এটা পাঠৰ সংযোগ) লগতে পৃথিবীখনৰ লগত পঠৰ সাদৃশ্য বিচাৰে।
অৰ্থ উলিওৱা (Meaning Making)	অৰ্থ উলিওৱাটো হ'ল এটা প্ৰক্ৰিয়া যেনেকৈ পাঠকে (পঢ়োতাজনে) অৰ্থ ব্যাখ্যা কৰে, বুজে আৰু পঢ়ি থাকোঁতে/সাধু শুনি থাকোঁতে ঘটনাটো যেনেকৈ ঘটিছে তৰ ধৰণ গঠন কৰে।
মিশ্ৰিত ভাষাত আখৰ (Mixed Language Codes)	শিশুসকলে ভাষা সংমিশ্ৰণ কৰি কথা পকথন কৰে লগতে পৰিস্থিতি অনুযায়ী এটা ভাষাৰ পৰা আন ভাষা সলনি কৰি ব্যৱহাৰ কৰে— উদাহৰণস্বৰূপে ঘৰত বড়ো ভাষা কয় কিন্তু বিদ্যালয়ত অসমীয়া। মিশ্ৰিত ভাষাৰ আখৰ শিশুসকলক প্ৰয়োজন আৰু সুবিধা মতে) কেইটাৰো ভাষা একেলগে কৰি ব্যৱহাৰ কৰিবলৈ বাধ্য কৰায়।
অদৰ্শ লিখন (Modelled Writing)	অদৰ্শ লিখন ত্ৰিগুণা-কলাপটোত শিশুৱে আঁক-বাঁক, ছবি আঁকি আৰু কি লিখিছে বৰ্ণনা কৰি লিখে শিকুৱে লিখিব বা লেংক হিচাপে শিশুৱে আঁক-বাঁক কৰি আৰু ছবি আঁকি কি বৰ্ণনা কৰিব খুজিছে সিহঁতে কোৱা কথাখিনি ব'উত লিখি যাব।
বৰ্ণনা (Narrating)	শিশুৱে পৰ্যবেক্ষণ কৰা কাহিনী বা সাধুৰ ঘটনাক্ৰম অনুসৰি মৌখিকভাৱে বৰ্ণনা কৰিবলৈ সমৰ্থ অৰ্জন কৰে।
একক সংযোগ (One-to-One Correspondence)	একক সংযোগ হৈছে যেনে বস্ত্ৰৰ যোৰ পাত আৰু সংখ্যাৰ নাম কৈ কৈ গণনা কৰা অৰ্থাৎ এটা সামগ্ৰী বা বস্ত্ৰৰ লগত ১, দুটা সামগ্ৰী বা বস্ত্ৰৰ লগত ২ যোৰ পতা।
ধ্বনি সজাগতা (Phonological Awareness)	মৌখিকভাৱে কেবা শব্দবোৰৰ প্ৰতিটো ধ্বনি শুনি চিনাক্ত কৰি ক'ব পৰিব আৰু মৌখিকভাৱে কেবা শব্দবোৰ যেনে স্বতন্ত্ৰ ধ্বনিৰ অংশ সেইটো বুজাত সমৰ্থ হ'ব। ধ্বনি, সজাগতাই শিশুসকলক বৰ্ণ আৰু বৰ্ণৰ গোটধ্বনিৰ লগত সংযোগ কৰি, বৰ্ণ আৰু ধ্বনিৰ সংযোগ স্থাপন কৰে লগতে বানানৰ আৰ্হি বুজাত সহায় কৰে। এইটোৱে কবিতা/পদ্য, শব্দ আৰু শব্দৰ ব্যৱহাৰত অকুৰ্কুত কৰে।
অনুমান (Prediction)	এইটো বুজি পঢ়াৰ কৌশল, যিটোৱে সাক্ষৰতা সজাগতাত সহায় কৰে। পঢ়ি যাওঁতে ভাল পাঠকে (পঢ়োতাই) এটা সাধু বা কাহিনীৰ পাতলৈ কি হ'বলৈ গৈ আছে সেইটো অনুমান কৰিব পৰে আৰু সাধু বা কাহিনী লিখে তেই সাধুটোৰ বিষয়ে আৰু বেছি নিজাকৈ জানিবলৈ কি কি দিছে সেইটো বুজি পাই দৃষ্টি নিবদ্ধ কৰি পাৰে।

ক্রিয়া-কলাপত ব্যৱহাৰ কৰা পৰিভাষিক শব্দ	বিতং ভাৱে দিয়া হৈছে
ছপা সজাগতা (Print Awareness)	লিখিত আৰু কথিত ভাষাৰ মাজত সম্পৰ্ক তাক কেনেকৈ ছপা আখৰাবোৰ এটা পৃষ্ঠাত কেনেদৰে সজোৱা হয় এই বিষয়ে বুজি পোৱা।
সোঁৱৰাই দিয়া (Prompts)	শিক্ষণ-শিকন সামগ্ৰী যেনে- কাহিনী বা সাধু মহিলা ছবি আদিৰ বিষয়ে সোঁৱৰাই দিয়া- কাৰ্য এইবাবেই কৰা হয় যাতে শিশুসকলে নিজে সাধু সাজি ক'ব পাৰে আৰু আলোকচিত্ৰ অংশগ্ৰহণ কৰোঁতে নিজৰ জ্ঞান আৰু মৌখিক ভাষাৰ প্ৰয়োগ কৰিব পাৰে।
সবৰ পঠন (Read Aloud)	এইটো এটা অনুশীলন য'ত শিক্ষকে এটা শব্দ বা ভাণ্ডৰ দলৰ আগত মৌখিকভাৱে এটা পাঠ ডাঙৰাকৈ পঢ়ে আৰু পাঠটো পঢ়ি যাওঁতে ছবি আৰু আখৰাবোৰ দেখুৱাই য'লৈ ব্যাখ্যা কৰে, শিশুসকলৰ প্ৰধান ভূমিকা হ'ল— শিক্ষকে কোৱা কথাখিনি শুনা আৰু বৰ্ণনা কৰা হবিলেওঁ চৈৱ। সবৰ পঠনে এখন কিতাপৰ পাঠ এটা সাধাৰণভাৱে পঢ়ি যোৱাকৈ আৰু অধিক সাঙুৰি লয়। শিশুসকলক জড়িত কৰিবলৈ আৰু পঢ়া কথাখিনি বুজি পাবলৈ ফলপ্ৰসূত্ৰে পৰিকল্পনা কৰি ল'ব লাগে, যেনে- শিক্ষকে পঢ়ি যাওঁতে কেনেখিনি অলপ সময় ব'ব লাগিব, নাইবা প্ৰশ্ন সুধিব, কোনবোৰ প্ৰশ্নৰ উত্তৰ তেওঁ পৰীক্ষণ কৰিব ইত্যাদি।
পুনৰ কোৱা (Retelling)	শিশুসকলে সাধু বা কাহিনী শুনি বা বাস্তৱ জীৱনৰ ঘটনা এটা শুনি সমন্বীয় আৰু আশে পাশে থকা জ্যেষ্ঠ ব্যক্তিৰ আগত সাধু/কাহিনী/ঘটনা ক্ৰম অনুসৰি আৰু সঠিককৈ বিতংভাৱে পুনৰাই কয়।
আঁক্ বাক্ কৰা (Scribbling)	শিশুসকলে বাওঁফালৰ পৰা সোঁফাললৈ গতি কৰাকৈ অকই পকই আঁচ টানে, বিন্দু আঁকে, পোনাকৈ আৰু টেংলোৱা আঁচ টানে। তেওঁলোকৰ গতি ক্ৰমে ক্ৰমে পেশীৰ পৰা সূক্ষ্মপেশীলৈ আৰু ত'ললৈ ধৰিব পৰাকৈ পৰিৱৰ্তিত হয়।
ধ্বনি ভাগ ভাগ কৰা (Segmenting)	ধ্বনি ভাগ ভাগ কৰাটো হ'ল এটা শব্দ ধ্বনিত ভাগ ভাগ কৰা। শিশুসকলে বাক্য এটাও শব্দলৈ ভাগ ভাগ কৰিব পাৰে, যেনে- মই মোৰ বিদ্যালয়খনক ভালপাওঁ আৰু এটা শব্দৰ ধ্বনিসমূহ চিনাক্ত কৰে যেনে- 'ঘৰ' শব্দটো কি আদ্যধ্বনিৰে আৰম্ভ হয়? 'গাখীৰ' শব্দটোৰ অন্ত্যধ্বনি কি? আৰু 'কঁঠাল' শব্দটোৰ তিনিটা ধ্বনি কি?
ক্ৰম অনুসৰি কোৱা (Sequencing)	এইটো বুজি পঢ়াৰ কেঁশল, যিটোৱে সাক্ষৰতাৰ সজাগতাত সহায় কৰে। এইটোৱে কোনো এটা সাধু/কাহিনী কি আছিল, বাস্তৱ ঘটনা এটাত কি ঘটিছিল সেইটো সঠিকক্ৰমত চিনাক্ত কৰি সাধু/কাহিনী/বাস্তৱ ঘটনাটো পুনৰই কোৱাত সামৰ্থ অৰ্জন কৰাটো বুজায়।
অংশীদাৰী পঠন (Shared Reading)	অংশীদাৰী পঠন হ'ল পৰস্পৰৰ সহযোগত পঢ়াৰ অভিজ্ঞতা। শিক্ষকৰ নিৰ্দেশনা আৰু সহায়ত কিতাপৰ পাঠ এটা শিক্ষক আৰু শিশুসকলে অংশ অংশকৈ পঢ়ে। অংশীদাৰী পঠনত শিক্ষকে শিশুসকলক কিতাপখনত থকা শব্দৰে ব'ব দেখুৱাই দেখুৱাই পঢ়ি যায়। শিক্ষকে ফলপ্ৰসূত্ৰে পঠন দক্ষতাৰ বাবে অধিক পাঠক হিচাপে অংশীদাৰী পঠনত শিশুসকলক সহযোগ কৰে।
অংশীদাৰী লিখন (Shared Writing)	অংশীদাৰী লিখন ক্ৰিয়া-কলাপত শিক্ষক আৰু শিশুসকলে একেলগে এটা পাঠ ৰচনা কৰে। তেওঁলোকে একেলগে লিখাৰ বাবে একে বিষয়বস্তু বাছনি কৰিবলৈ সিদ্ধান্ত লয় আৰু শিক্ষকে শিশুসকলক মতামত/পৰামৰ্শসমূহ বিষয়বস্তুত সংযোগ কৰিবলৈ কয় আৰু এইখিনি শিক্ষকে এখন চাৰ্ট পোপাৰত বা ব'ৰ্ডত লিখি যায়।

ক্রিয়া-কলাপত ব্যৱহাৰ কৰা পৰিভাষিক শব্দ	বিতং ভাৱে দিয়া হৈছে
শব্দাংশ (Syllable)	এটা শব্দত থকা গোট, এটা শব্দত হ'ব পাৰে নাইবা শব্দৰ অংশত হ'ব পাৰে য'ত স্ববর্ণনি থাকিব লাগিব। উদাহৰণস্বৰূপে কমলা শব্দতে ত তিনিটা শব্দাংশ আছে— কঅ-অ অ-লাঅ।
কল্পনিক ছবিৰে দৰ্শন (Visualisation)	এইটো হ'ল বুজি পঢ়াৰ এক কৌশল, যিটোৱে সাক্ষৰতাৰ সজাগতাত সহায় কৰে। পঢ়োতহি ড'ঙৰকৈ পঢ়ি যাওঁতে পাঠৰ কাছনিক প্ৰতিচ্ছবি মনত অঙ্কন কৰে আৰু তেওঁলোকে শুনা কৈছে। মনত প্ৰক্ৰিয়া বুজি পোৱাত সহায় কৰে।
শব্দ সম্ভাৰ (Vocabulary)	শব্দৰ অৰ্থ বুজি পোৱা আৰু কেনেকৈ সঠিকভাৱে ক'ব আৰু ব্যৱহাৰ কৰিব লাগে জনা শব্দ সম্ভাৰ হ'ল এটা শক্তিৰ ভঁৰাল য'ত শিশুসকলে নতুন শব্দ অৰ্থপূৰ্ণভাৱে ব্যৱহাৰ কৰিবলৈ শিকে।
মনত পেলাই শব্দ চিনি পোৱা (Word Recognition)	এইটো হ'ল কোনো সচেতন প্ৰচেষ্টা অবিহনে এটা শব্দ দেখি ইয়াৰ উচ্চাৰণ লাগে লাগে মনত পেলোৱা। পাঠকে প্ৰতীক বা সাধাৰণতে ব্যৱহাৰ হোৱা শব্দবোৰ মনত পেলাই চিনাক্ত কৰিব পাৰে, যদিওবা তেওঁলোকে শব্দ বৰ্ণবোৰ মনত পেলাব নোৱাৰে।