

आओ मिलकर गाएँ -

दो पहिए की मेरी साइकिल,  
टिलिं टिलिं दौड़े मेरी साइकिल,  
चूड़ी-कंगन, खिलौना बेंचू,  
घर चलाता मेरी साइकिल।



न मेरी साइकिल धूआँ फैलाता,  
सही राह पर ये ले जाता,  
न ये माँगे कोई खाना,  
बैठकर इसमें बन जाऊँ राजा।

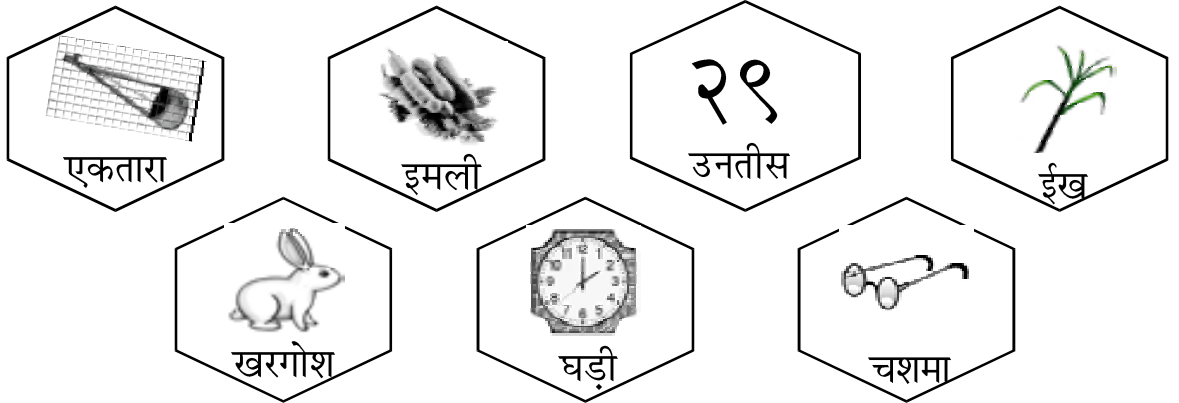
आओ चित्रों के नाम बताएँ -



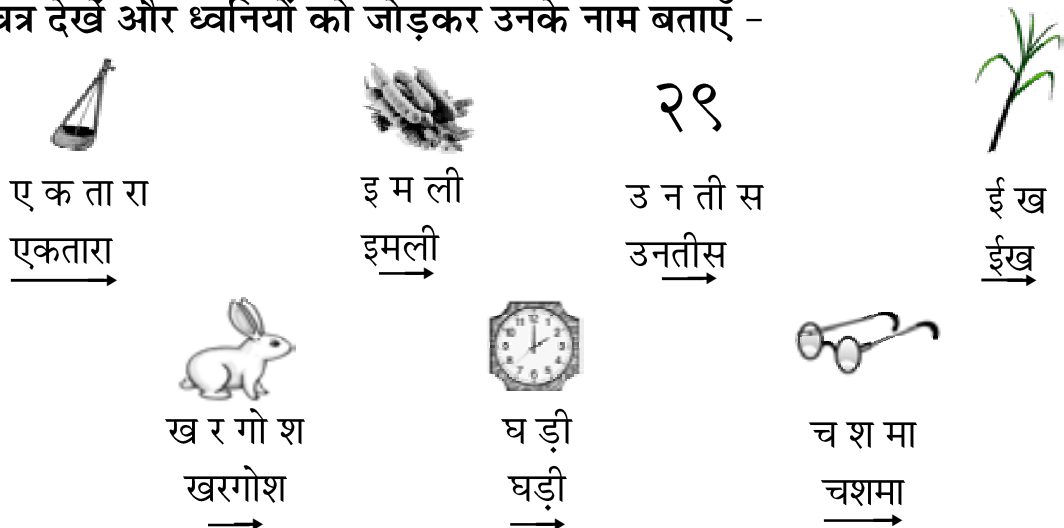
आओ चित्रों के नाम का पहला अक्षर बोलें -



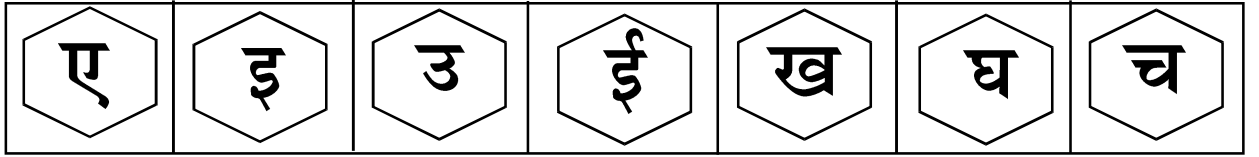

आओ चित्रों के नाम बोलें और अक्षरों के ध्वनियों को पहचानें -



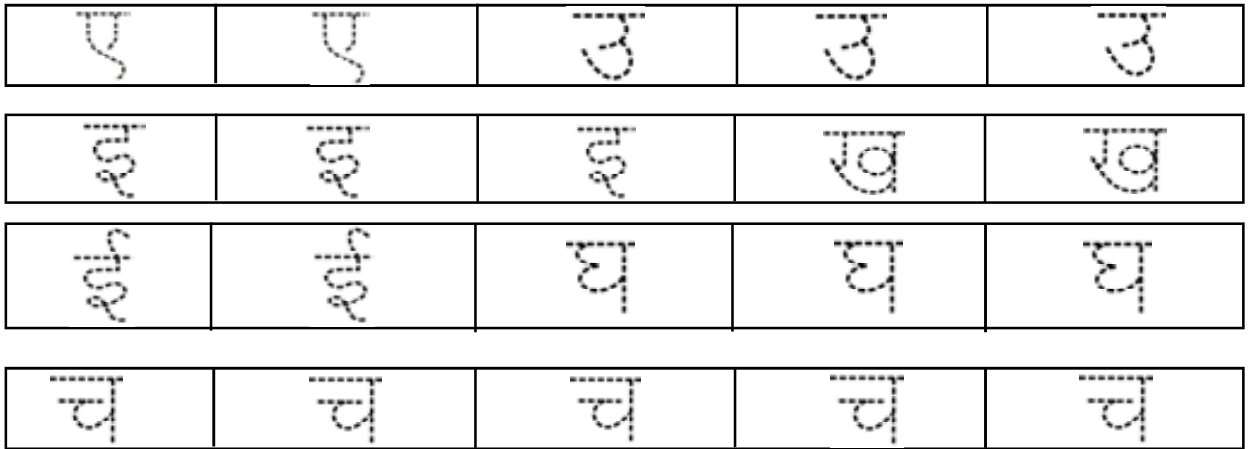
आओ चित्र देखें और ध्वनियों को जोड़कर उनके नाम बताएँ -



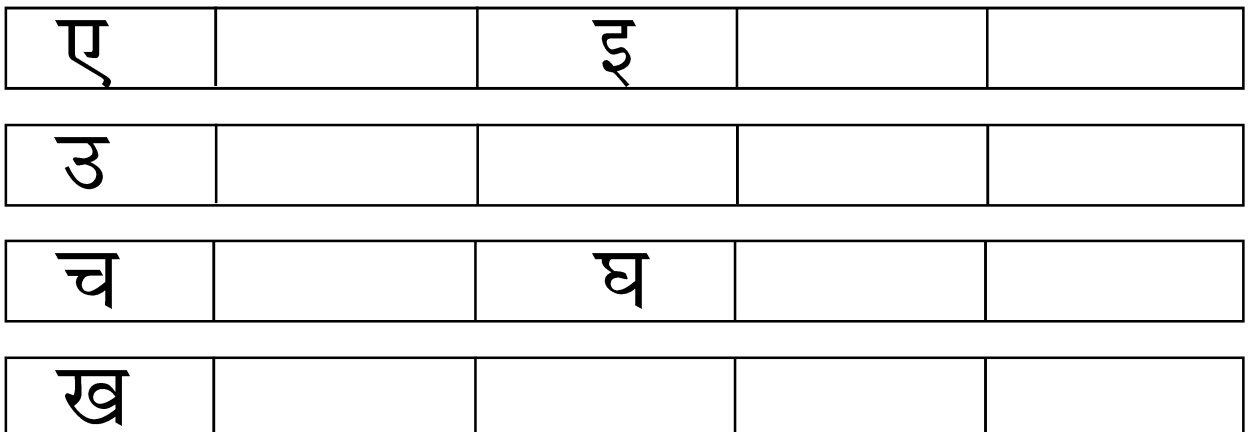
आओ नाम के आदि ध्वनि के अनुसार चित्रों के साथ बॉक्स के अक्षरों को रेखा खींचकर मिलान करें-




आओ बिन्दुओं को जोड़ें -



आओ खाली बॉक्स में अक्षरों को लिखें -



**आओ जानें**



चु हिया


उ से  की मात्रा

च + उ = चु  
च +  = चु

च में उ की मात्रा → चु    ब में उ की मात्रा → बु    ज में उ की मात्रा → जु

ख +  = खु    त +  = तु    न +  = नु

**आओ जानें**



खे त

ए से  की मात्रा

ख + ए = खे  
ख +  = खे

र में ए की मात्रा → रे    क में ए की मात्रा → के    म में ए की मात्रा → मे

न +  = ने    ल +  = ले    ग +  = गे

आओ स्वरवर्ण और स्वरचिह्नों को रेखा खींचकर मिलान करें -

आ
इ
उ

उ
ऱ
ऱ

आओ पढ़ें -

क र ग न घ ख च ब म स त ज

आओ पढ़ें -

।	का	रा	गा	ना	घा	खा	चा	बा	मा	सा	ता	जा
ि	कि	रि	गि	नि	घि	खि	चि	बि	मि	सि	ति	जि
ु	कु	रु	गु	नु	घु	खु	चु	बु	मु	सु	तु	जु

आओ पढ़ें -

किला राजा गिरा सेना मुख घेरा बिल खेल चुन  
तुम चना जाति मिला खुल

आओ शब्द बनाकर बोलें और लिखें -

गि	रि	→	गिरि	गु	ल	→		मु	ख	→	
जा	ति	→		गु	रु	→		मे	ला	→	
घे	रा	→		के	ला	→		त	रु	→	

टिप्पणी : र में उ की मात्रा जुड़ने पर र अक्षर का रूप परिवर्तन होता है, इस नियम पर शिक्षक ध्यान देंगे।

प्रारंभिक सप्ताह-4	हमने क्या-क्या सीखा सप्ताह-4	दिनांक : शिक्षक के हस्ताक्षर :
--------------------	---------------------------------	--------------------------------------

आओ पढ़ें -

क र ग न घ ख च ब म स त ज

आओ पढ़ें -

कलि जिला गुल सिर घिरा खिला

आओ नीचे दिए गए शब्दों में ा - की मात्रा और ि - की मात्रा जोड़कर नया शब्द बनाएँ -

... कल... = किला

..घर.. ज ....त

..ग .. र .. मल ..

.. खल ..


.. पत ..

आओ वर्णजाल से शब्द बनाकर लिखें -













जि	मि	गु
घि	रु	ता
ति	रा	गि
मा	जा	ला

जिला

आओ चित्रों के नाम बताएँ -



आओ चित्रों के नाम का पहला अक्षर बताएँ -

 ऐनक	ऐ	 ऐरावत	 छतरी	छ	 छिपकली
 हाथ	ह	 हिरन	 टोपी	ट	 टमाटर
 दवात	द	 दाँत	आओ चित्रों के नाम का अंतिम अक्षर बताएँ -		
 दीप	प	 साँप			

आओ चित्रों के नाम बताएँ और ध्वनियों को पहचानें -

 ऐनकें	 टोपी	 ऐरावत
 छतरी	 साँप	 दाँत

आओ चित्रों को देखें और ध्वनियों को जोड़कर नाम बताएँ -

 ऐ न क ऐनक →	 टो पी टोपी →	 हि र न हिरन →
 छ त री छतरी →	 साँ प साँप →	 दाँ त दाँत →

आओ नाम के आदि ध्वनि के अनुसार चित्रों के साथ बॉक्स के अक्षरों को रेखा खींचकर मिलान करें-



ऐ	ट	छ	प	द	ह
---	---	---	---	---	---



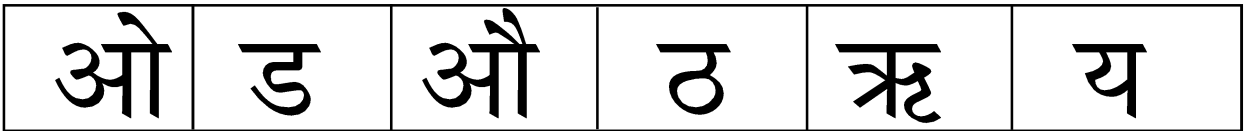





आओ बिन्दुओं को जोड़ें -



आओ खाली बॉक्स में अक्षरों को लिखें -



आओ जानें



बकरी

री

र + ई	=	री
र + ि	=	री

ई से ि की मात्रा

र में ई की मात्रा → री

त में ई की मात्रा → ती


ब में ई की मात्रा → बी

ग + ि = गी

न + ि = नी

ड + ि = डी

आओ जानें



गृह

गृ

ग + ऋ = गृ

ग + [ ] = गृ

ऋ से [ ] की मात्रा

त में ऋ-की मात्रा → तृ

न में ऋ-की मात्रा → नृ

ध में ऋ-की मात्रा → धृ

क + [ ] = कृ


ब + [ ] = बृ

म + [ ] = मृ

आओ स्वरवर्ण और स्वरचिह्नों को रेखा खींचकर मिलान करें -

आ	इ	ई	उ	ऋ
।	ि	ी	ु	ृ

आओ अपने पसन्द का एक चित्र बनाकर रंग भरें -



आओ पढ़ें -

ई → ी की मात्रा- नी की मी री ती धी गी सी ली डी

ऋ → ृ की मात्रा- कृ तृ गृ धृ सृ नृ मृ पृ

आओ पढ़ें -

नदी पानी रानी ताली नृप मृग गृह

आओ शब्द बनाकर बोलें -

प	रि	धि	→	परिधि
---	----	----	---	-------

ब	क	री	→	
---	---	----	---	--

ध	नि	या	→	
---	----	----	---	--

ति	त	ली	→	
----	---	----	---	--

मृ	दु	ल	→	
----	----	---	---	--

मु	र	ली	→	
----	---	----	---	--

आओ आदि अक्षर के साथ अन्य अक्षर जोड़कर नया शब्द लिखें -

बा ..... बालिका

कि .....

ति .....

की.....

सा .....

मु.....

प्रारंभिक सप्ताह-5	हमने क्या-क्या सीखा सप्ताह-5	दिनांक : शिक्षक के हस्ताक्षर :
--------------------	---------------------------------	--------------------------------------

आओ पढ़ें -

गृह मृग तिथि नदी गुरु  
मृदुल कृषक तितली बकरी आदमी

आओ स्वरवर्ण और स्वरचिह्नों को रेखा खींचकर मिलान करें -

आ	इ	ई	ए	उ
---	---	---	---	---

ि	ा	ु	ी	े
---	---	---	---	---


आओ 'ा' की मात्रा 'ि' की मात्रा, 'ी' की मात्रा, 'ु' की मात्रा और 'े' की मात्रा जोड़कर खाली बॉक्स में लिखें -

... गनत ...	→	गिनती	ध...नय...	→	
स...बन ...	→		गरम...	→	
मरल ... ....	→		कृषक ...	→	


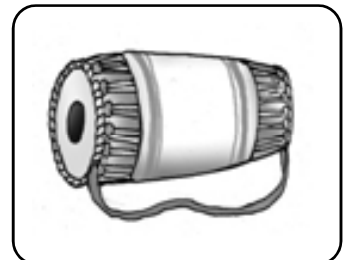

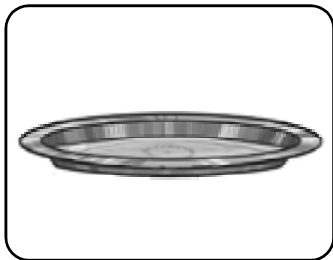
आओ अन्तिम ध्वनि से मिला हुआ शब्द लिखें -

पानी →  →  →  →

आओ कहानी सुनाएँ -

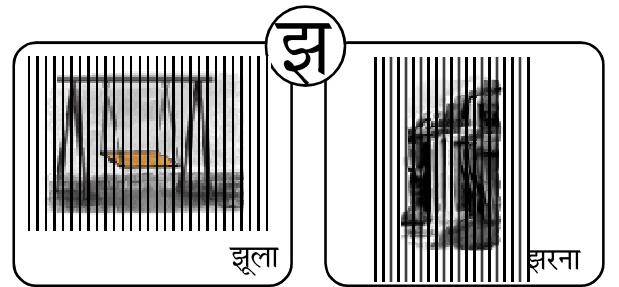
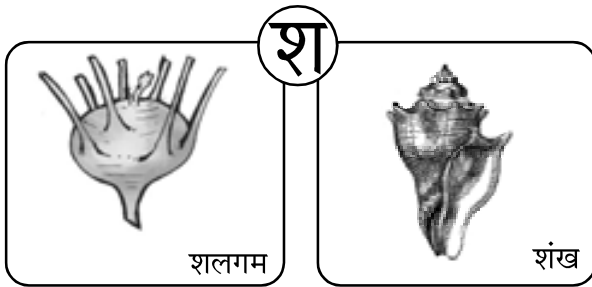


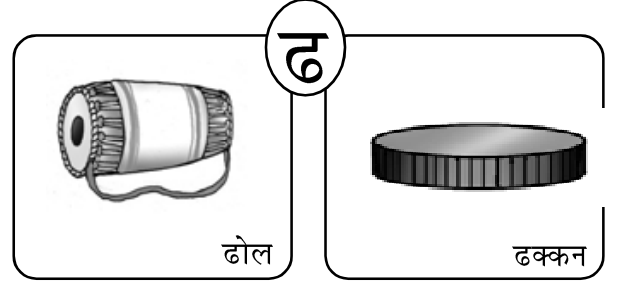
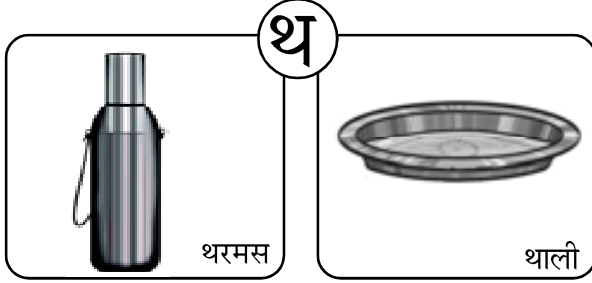


आओ चित्रों के नाम बताएँ -



निर्देशावली : शिक्षक विद्यार्थियों को चित्रकथा निरीक्षण करने देंगे और खुद चित्र के क्रमानुसार कहानी सुनाएँगे।

आओ चित्रों के नाम का आदि अक्षर बताएँ -



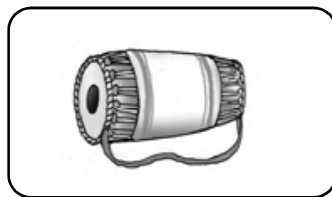
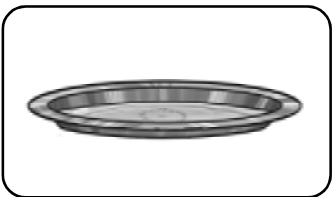
आओ चित्रों को देखकर ध्वनियों को पहचानें -




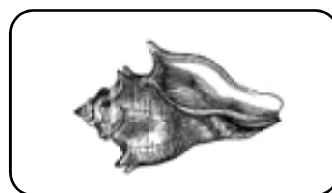

आओ चित्र देखकर नाम बताएँ और नाम के ध्वनियों को जोड़कर फिर से बोलें -



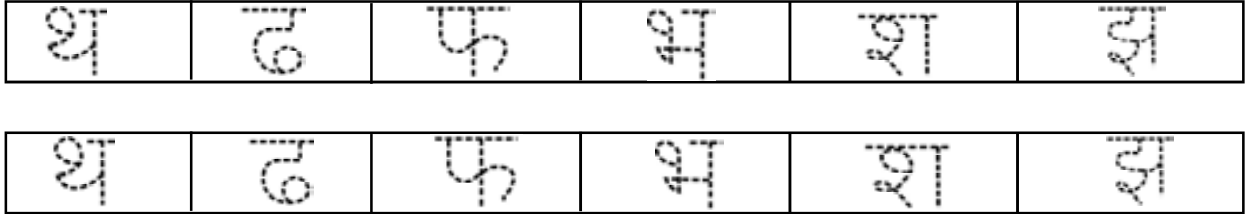
आओ नाम के आदि ध्वनि के अनुसार बॉक्स के अक्षरों को रेखा खींचकर मिलान करें -



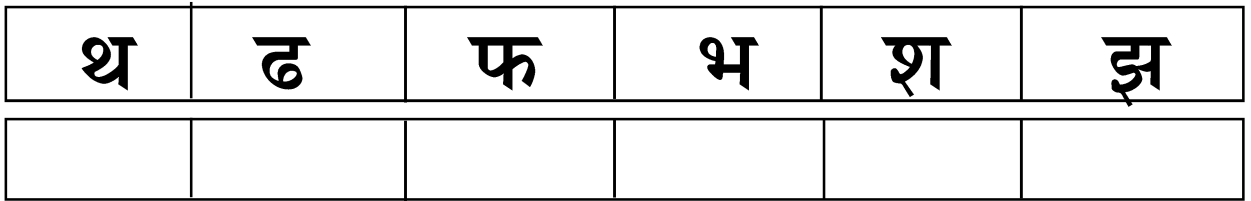
थ	ढ	फ	भ	श	झ
---	---	---	---	---	---



आओ बिन्दुओं को जोड़ें -



आओ नीचे दिए गए खाली बॉक्स में अक्षरों को लिखें -



**आओ जानें**

ढोल

ढ + ओ = ढो  
ढ + [ ] = ढो

ओ से [ ] की मात्रा

ढ में ओ की मात्रा → ढो    क में ओ की मात्रा → को    ब में ओ की मात्रा → बो

क + [ ] = को    ल + [ ] = लो    म + [ ] = मो

**आओ जानें**

थैला

थ + ऐ = थै  
थ + [ ] = थै

ऐ से [ ] की मात्रा

थ में ऐ की मात्रा → थै    म में ऐ की मात्रा → मै    द में ऐ की मात्रा → दै

ग + [ ] = गै    क + [ ] = कै    ब + [ ] = बै

आओ पढ़ें -

को मो जो रो लो टो  
कै मै दै नै बै पै

नैना बैल मैना कैद पैसा  
कोमल मोरनी रोशनी टोकरी



प्रारंभिक सप्ताह-6	हमने क्या-क्या सीखा सप्ताह-6	दिनांक : शिक्षक के हस्ताक्षर :
--------------------	---------------------------------	--------------------------------------

आओ पढ़ें -

बिजली सैनिक हृदय मैना बेटा  
पाठशाला रिमझिम फलाहार गिलहरी

आओ वर्णजाल से शब्द बनाकर लिखें -

मो	द	कृ	ली	_____	_____
ह	र	नी	भै	_____	_____
या	पा	स	त	_____	_____
ति	हे	क	लु	_____	_____

आओ दिए गए शब्दों को रेखा खींचकर मिलान करें और खाली बॉक्स पर वाक्य लिखें -

खाना	खेला	_____
चिड़िया	खाया	_____
खेल	उड़ी	_____

आओ स्वरवर्ण और स्वरचिह्नों को रेखा खींचकर मिलान करें -

आ	उ	इ			
ी	ि	े	ा	ु	े
ए	ऋ	ई			

आओ मिलकर गाएँ -

सूरज की पहली किरन,  
दादा दादी बैठे आंगन।  
दौड़ता आया मुन्ना-मुन्नी,  
लेकर हाथ में किताब अपनी।

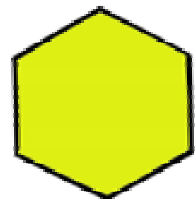



खिले फूल कितने सुन्दर,  
गुन-गुन करता भौरा उनपर।

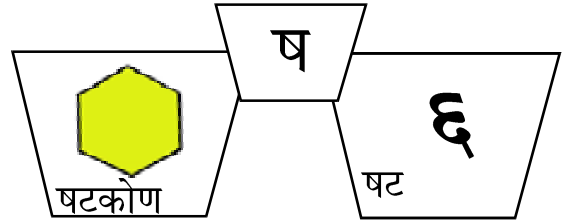

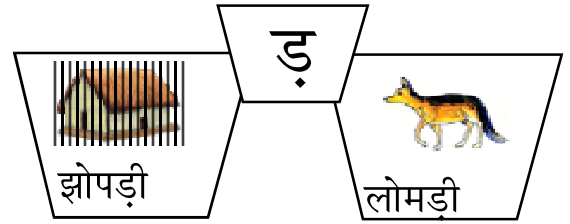
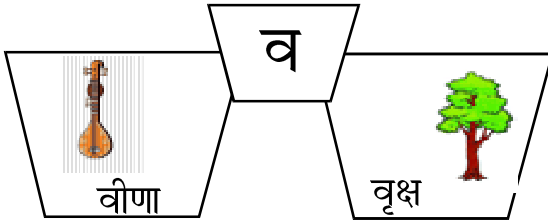
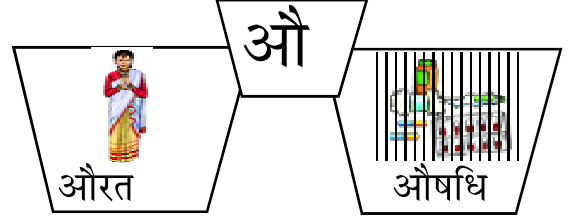
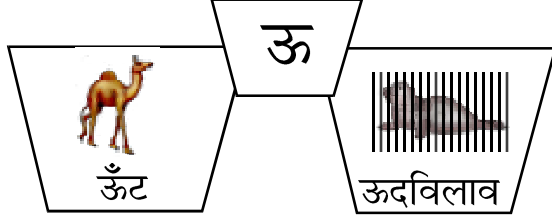
रिमझिम रिमझिम वर्षा गिरा  
मुन्ना-मुन्नी खुशी से नाचा  
भीगे दोनों काँपे थर-थर  
दोनों दौड़े हाथ पकड़कर।



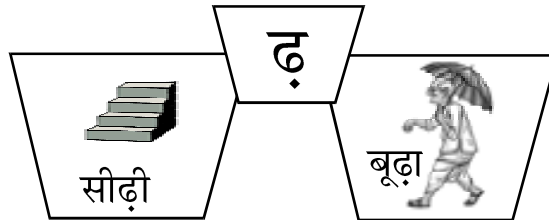
आओ चित्रों के नाम बताएँ -



आओ चित्रों के नाम का पहला अक्षर बताएँ -



आओ चित्रों के नाम का अंतिम अक्षर बताएँ -



आओ चित्रों के नाम बताएँ और ध्वनियों को पहचानें -



ऊँट



औरत



वृक्ष



झोपड़ी



सीढ़ी



षट


आओ चित्र देखें और ध्वनियों को जोड़कर उनके नाम बताएँ -



ऊ द वि ला व  
ऊदविलाव  
→



औ ष धि  
औषधि  
→



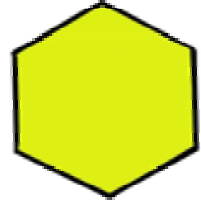
वी णा  
वीणा  
→



लो म ड़ी  
लोमड़ी  
→






क ढ़ा ई  
कढ़ाई  
→



ष ट को ण  
षटकोण  
→


आओ नाम के आदि ध्वनि के अनुसार बॉक्स के अक्षरों को रेखा खींचकर मिलान करें -



आओ पढ़ें -

ओ ऐ ध ड थ ढ ऊ भ स ठ ढ फ  
अ आ इ ई उ ऋ क त ट द न ल

आओ जानें



सूरज

स + ऊ = सू

स +  = सू

ऊ से  की मात्रा

स में ऊ की मात्रा → सू

म में ऊ की मात्रा → मू

प में ऊ की मात्रा → पू

म +  = मू

भ +  = भू

ट +  = टू

आओ बिन्दुओं को जोड़ें और खाली बॉक्स में अक्षरों को लिखें -

ऊ	औ	व	ड	ढ	ष
ऊ	औ	व	ड	ढ	ष

आओ पढ़ें -

धूल जूता सूरज रूप दूध सूई मूली चूड़ी

आओ बॉक्स में दिए गए अक्षरों से शब्द बनाकर पढ़ें और लिखें -

पू	र	ब	→	पूरब
----	---	---	---	------

त	रा	जू	→	
---	----	----	---	--


तू	फान	→	
----	-----	---	--

ना	खू	न	→	
----	----	---	---	--

आओ चित्र देखकर बताएँ -



अमन खा रहा है।



दीपक पढ़ रहा है।



सीमा लिख रही है।

आओ दोनों बॉक्स में से अक्षर लेकर शब्द लिखें -

पा थै  
नी सा  
धू का



कृ ल  
ला जै  
प पै ना

आओ चित्र देखकर बॉक्स में दिए गए शब्दों से खाली स्थान पर वाक्य लिखें -



पानी .....



गेंद .....



पानी .....



सो .....

डाल रहा है  
खेल रहा है  
रहा है  
पी रही है

आओ पढ़ें -

रूपा आयी है।

चाची बुला रही है।

राम खेल रहा है।

पानी में मछली है।

निर्देशावली : स्वरचिह्न जोड़ने के बाद जिन वर्णों का रूप परिवर्तन होता है, उनको पहचानने में शिक्षक सहायता करेंगे।

प्रारंभिक सप्ताह-7	हमने क्या-क्या सीखा सप्ताह-7	दिनांक : शिक्षक के हस्ताक्षर :
--------------------	---------------------------------	--------------------------------------

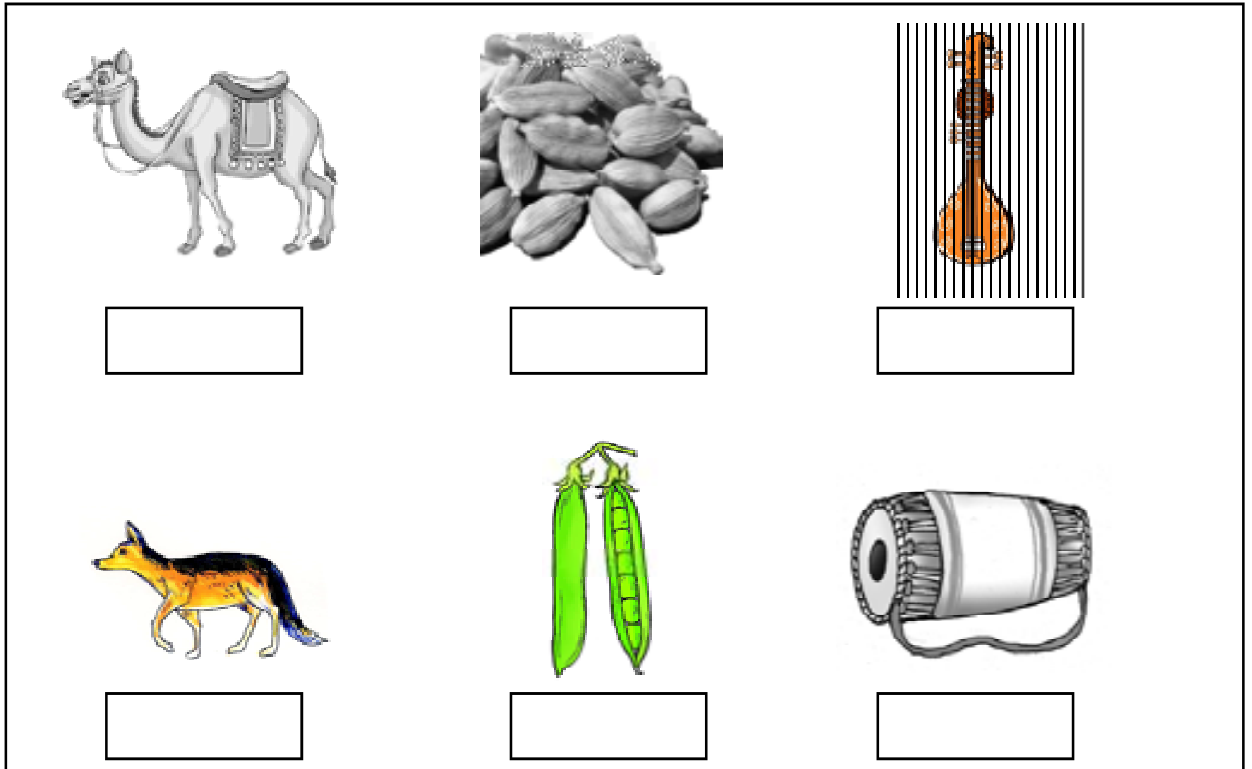
आओ पढ़ें -

को दो मो लो सो तो कै मै पै  
नै सै पू रू चू बू सू धू फू

आओ पढ़ें -

पूजा रूप कोयल पूरब मातृ  
सितार ढोलक मोटर सैनिक मैदान

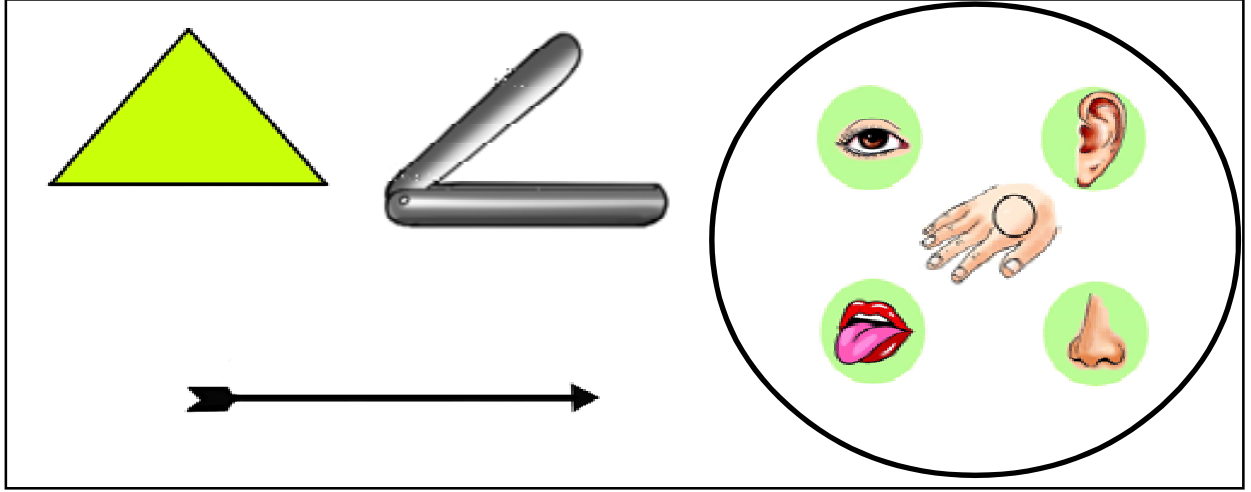
आओ चित्रों के नाम लिखें -



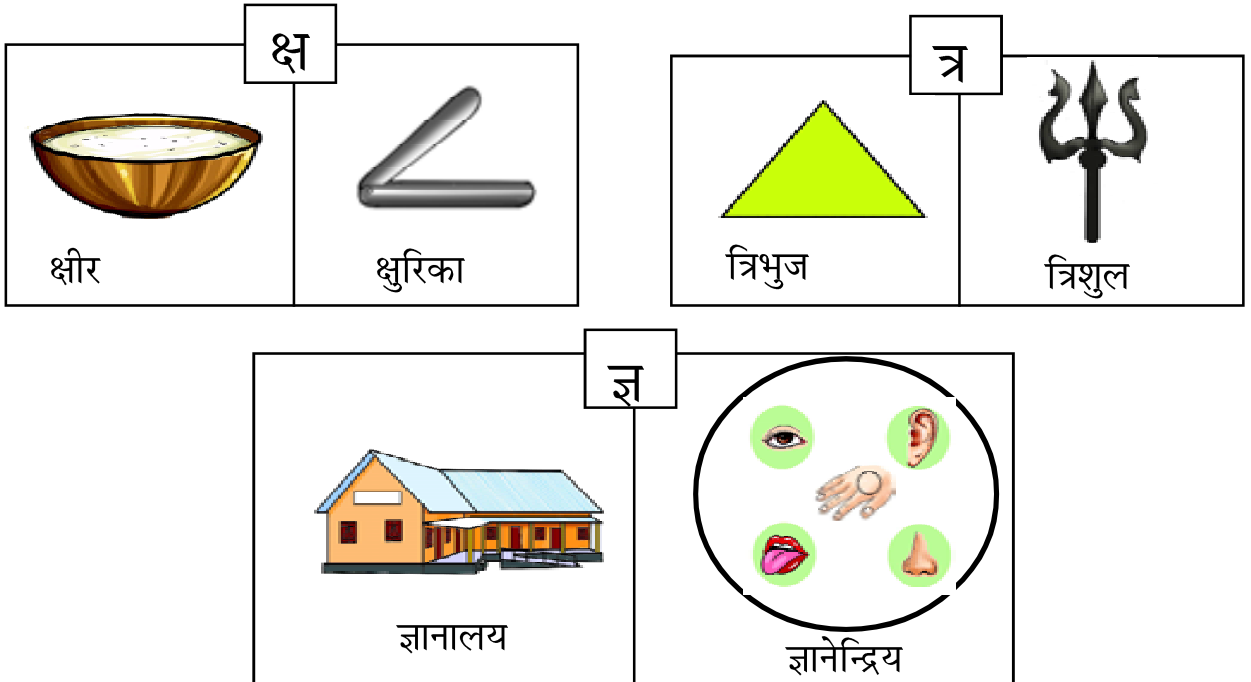
आओ <sup>ै</sup> की मात्रा, <sup>े</sup> की मात्रा और <sup>ू</sup> की मात्रा जोड़कर कोई भी शब्द लिखें -

<input type="text"/>	<input type="text"/>	<input type="text"/>
<input type="text"/>	<input type="text"/>	<input type="text"/>

आओ चित्रों के नाम बताएँ -



आओ चित्रों के नाम का आदि अक्षर बताएँ -



आओ चित्रों के नाम का मध्यम अक्षर बताएँ -

आओ चित्रों के नाम का अंतिम अक्षर बताएँ -

