
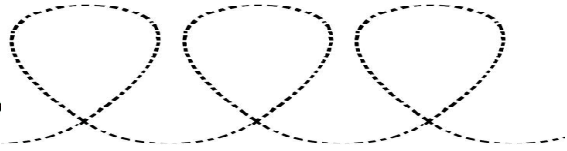

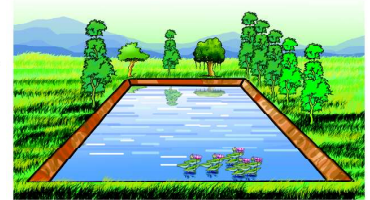
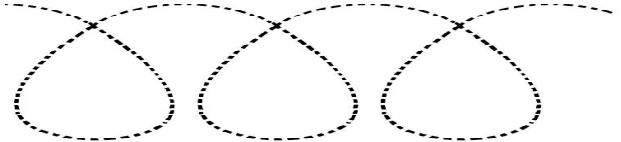

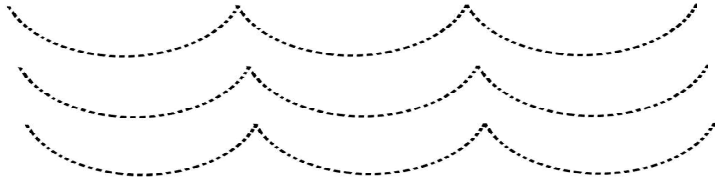
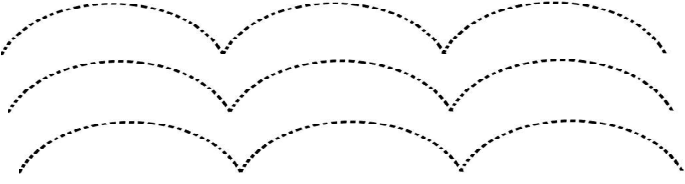




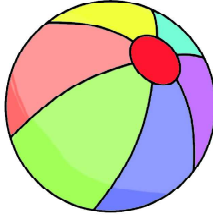
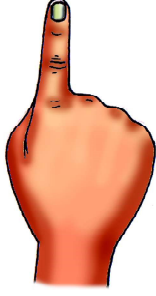
ফুটবোৰ লগ লগাওঁ আহা—



- ☞ শিশুসকলক বাওঁফালৰ পৰা সোঁফাললৈ ফুটবোৰ সংযোগ কৰিবলৈ দিব।
- ☞ প্ৰাক্-লিখনৰ বাবে কাৰ্যপত্ৰৰ জৰিয়তে এনেধৰণৰ অধিক ক্ৰিয়া-কলাপ কৰাব।
- ☞ সঠিকভাৱে পেখিঙল ধৰি শিশুসকলক নিজৰ পছন্দৰ ছবি আঁকিবলৈ দিব।

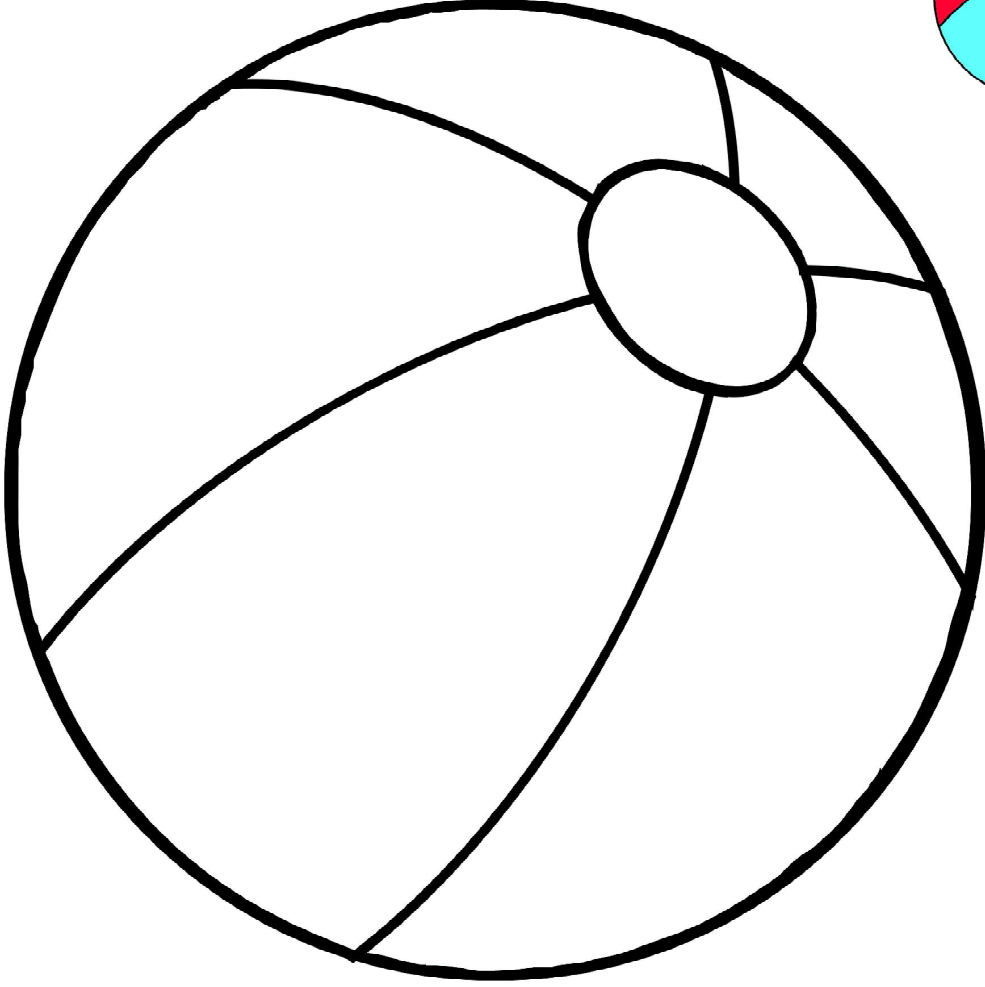
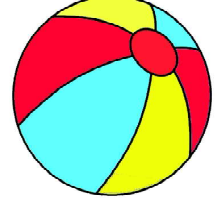


গণনা কৰোঁ আহা—



- আঙুলি আৰু ছবিৰ বলটোৰ লগতে অন্যান্য বাস্তৱ বস্তু আৰু বিভিন্ন কাৰ্যৰ জৰিয়তে ১ গণনা কৰিবলৈ শিকাব, যেনে- নিজৰ হাতৰ এটা আঙুলি, এটা নাক দেখুৱাই ১ সংখ্যাটো গণনা কৰিবলৈ শিকাব।
- ফুটবোৰ সংযোগ কৰি সঠিক দিশেৰে ১ লিখিবলৈ শিকাব আৰু ১ সংখ্যাৰ লগত পৰিচয় কৰাব।
- মজিয়াত ডাঙৰকৈ ১ লিখি দি শিশুসকলক দলগতভাৱে কাগজৰ সৰু বল বনাই পৰিসীমাত থ'বলৈ দিব।

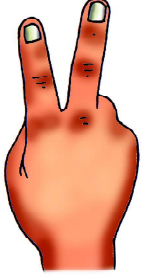
ৰঙৰ লগত চিনাকি হওঁ আহা—



- শিশুসকলক ৰং তিনিটা চিনাক্ত কৰি নাম ক'বলৈ দিব। (ৰঙা, নীলা আৰু হালধীয়া)
- ৰঙা, নীলা আৰু হালধীয়া ৰঙেৰে বলটোৰ পৰিসীমাৰ ভিতৰত ৰং কৰিবলৈ দিব।
- পৰিৱেশত পোৱা এনে ৰঙৰ বিভিন্ন সামগ্ৰী আনি শিশুসকলক দেখুৱাই কি ৰঙ চিনাক্ত কৰি ক'বলৈ দিব।
- শিশুসকলক নিজৰ আশে পাশে থকা বস্তু/ব্যক্তি/প্ৰাণী নিজে উদ্ভাৱন কৰা বানানেৰে লিখিবলৈ উৎসাহিত কৰিব।



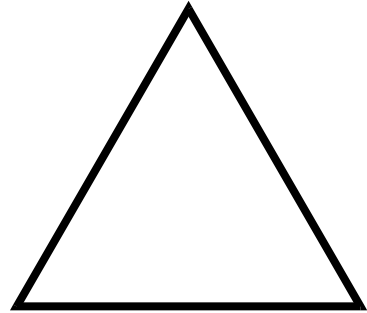


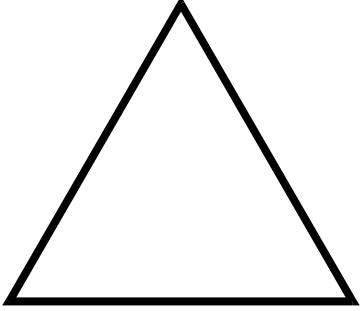

গণনা কৰোঁ আহা—



- ছবিত দিয়া ফুলকেইটাৰ লগতে অন্যান্য বাস্তৱ বস্তু আৰু বিভিন্ন কাৰ্যৰ জৰিয়তে ২ লৈ গণনা কৰিবলৈ শিকাব, যেনে- নিজৰ হাতৰ দুটা আঙুলি, দুটা চকু দেখুৱাই ২ লৈ গণনা কৰিবলৈ শিকাব।
- ফুটবোৰ সংযোগ কৰি সঠিক দিশেৰে ২ লিখিবলৈ শিকাব আৰু ২ সংখ্যাৰ লগত পৰিচয় কৰাব।
- শিশুসকলে নিজৰ পছন্দ অনুসৰি দুজনীয়া দল গঠন কৰি এজনে আনজনক নিজৰ ভাষাত পৰিচয় দিব।




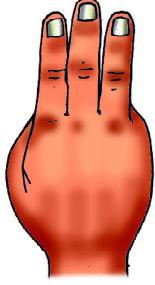
যোৰ বিচাৰোঁ আহা—



- ☞ কেইটা ঘূৰণীয়া, কেইটা তিনিকোণীয়া আৰু কেইটা চাৰিকোণীয়া আছে গণনা কৰি ক'বলৈ দিব আৰু দুই সংখ্যাৰ ধাৰণা দিব।
- ☞ একে আকৃতিৰ ছবি দুটা বিচাৰি উলিয়াই আঁচ টানি মিলাবলৈ দিব আৰু একে বং দিবলৈ দিব। যেনে- চাৰিকোণীয়াত সেউজীয়া, তিনিকোণীয়াত হালধীয়া আৰু ঘূৰণীয়াত ৰঙা বং। স্বতন্ত্ৰভাৱে কাৰ্যবোৰ সম্পাদন কৰাটো নিশ্চিত কৰিব।



গণনা কৰোঁ আহা—






ছবিত দিয়া বঙালাউকেইটাৰ লগতে অন্যান্য বাস্তৱ বস্তু আৰু বিভিন্ন কাৰ্যৰ জৰিয়তে ৩ লৈ গণনা কৰিবলৈ শিকাৰ আৰু ৩ সংখ্যাৰ লগত পৰিচয় কৰাব। যেনে- নিজৰ হাতৰ তিনিটা আঙুলি, তিনিটা বিজ্ঞাৰ চকাৰ ছবি, তিনিগাহ ফুলৰ ছবি আদি দেখুৱাই ৩ সংখ্যাটো গণনা কৰিবলৈ শিকাৰ।

ফুটবোৰ সংযোগ কৰি সঠিক দিশেৰে ৩ লিখিবলৈ শিকাৰ।



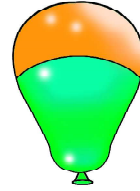
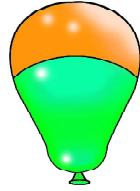
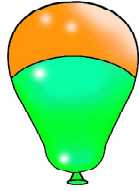
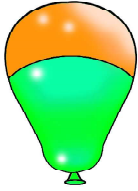

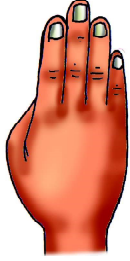
গণনা কৰোঁ আৰু বং কৰোঁ আহা—



- ☞ কেইটা বঙালাউ আছে গণনা কৰিবলৈ দিব।
- ☞ বঙালাউৰ ছবিকেইটা পৰিসীমাৰ ভিতৰত বং কৰিবলৈ দিব।
- ☞ শিশুসকলক নিজৰ পছন্দ অনুযায়ী ৩ জনীয়া দলত ভাগ হ'বলৈ দিব। দলৰ প্ৰত্যেক সদস্যকে ১ৰ পৰা ৩ লৈ গণিবলৈ দিব।



গণনা কৰোঁ আহা—



8	8	8	8
8	8	8	8
8	8	8	8

- ছবিত দিয়া বেলুনকেইটাৰ লগতে অন্যান্য বাস্তৱ বস্তু আৰু বিভিন্ন কাৰ্যৰ জৰিয়তে ৪ লৈ গণনা কৰিবলৈ শিকাব আৰু ৪ সংখ্যাৰ লগত পৰিচয় কৰাব। যেনে- নিজৰ হাতৰ চাৰিটা আঙুলি, চাৰিটা চকা আৰু চাৰিটা ফুল আদিৰ ছবি দেখুৱাই ৪ সংখ্যাটো গণনা কৰিবলৈ শিকাব।
- ফুটবোৰ সংযোগ কৰি সঠিক দিশেৰে ৪ লিখিবলৈ শিকাব।
- মজিয়াত চাৰিটা ঘৰ আঁকি দিব। ঘৰকেইটাত একাদিক্ৰমে ১, ২, ৩, ৪ সংখ্যাকেইটা লিখা থাকিব। শিশুসকলক জঁপিয়াই ঘৰকেইটা অতিক্ৰম কৰিবলৈ দিব।

