



কাৰ্যপত্ৰ- ৩৩



- বিন্দুবোৰ সংযোগ কৰি ছবিটো সম্পূৰ্ণ কৰিবলৈ দিব।
- চৰাইৰ ছবিটোৰ পৰিসীমাৰ ভিতৰত ৰং কৰিবলৈ দিব।








- ☞ বিন্দু সংযোগ কৰি ছাতিটো সম্পূৰ্ণ কৰিবলৈ দিব।
- ☞ ওপৰত দিয়া ছাতিটোৰ দৰে বং কৰিবলৈ দিব।

কাৰ্যপত্ৰ- ৩৫




পকা পকা অমিতা
আৰু পকা আম,
বাইদেৰে কাটি দিব
আমি বহি খাম।




কল পালে ভাইটিয়ে
টপা টপ গিলে,
ভণ্টিক মায়ে পিছে
আপেলহে দিলে।



আঙুৰৰ বৰ দাম
কমলাহে লাগে,
নাচপতি জামু পালে
খাম লগে-ভাগে।



পকা পকা মধুৰিআম
মিঠা মিঠা লাগে,
গছে গছে লাগি থাকে,
বৰ ভাল লাগে।



ছবিত দেখা ফলবোৰৰ নাম সুধিব। মিঠা, টেঙা আৰু কেঁহা ফলবোৰৰ নাম ক'বলৈ দিব আৰু ফল খোৱাৰ উপকাৰিতাৰ বিষয়ে আলোচনা কৰিব।





ছবিখনত কি কি দেখিছে নামবোৰ ক'বলৈ দিব।

কাৰ্যপত্ৰ- ৩৭



বিন্দুবোৰ সংযোগ কৰি ৫ আঁকো আহা—

৫ সংখ্যাটো ঘেৰ দিওঁ আহা—



শিশুসকলক কাঁড় চিনৰ দিশত সংখ্যাটোৰ ওপৰত আঙুলি বুলাবলৈ দিব আৰু বিন্দুবোৰ সংযোগ কৰি ৫ সংখ্যাটো শুদ্ধকৈ লিখিবলৈ শিকাব। ইয়াৰ উপৰি নিৰ্দিষ্ট সংখ্যাৰ ছবিটোত সঠিকভাৱে ঘেৰ দিবলৈ দিব।



কাৰ্যপত্ৰ- ৩৮



বিন্দুবোৰ সংযোগ কৰি ৬ আঁকো আহা—

৬ সংখ্যাটো ঘেৰ দিওঁ আহা—

৪

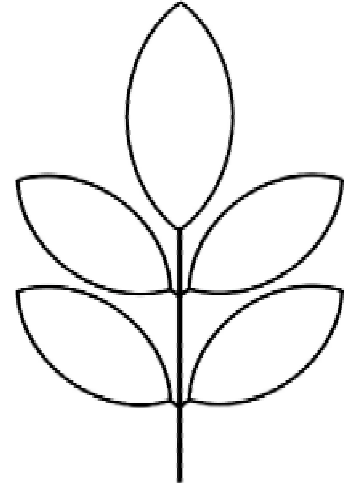
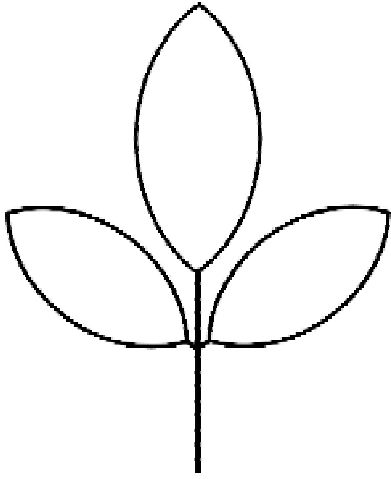
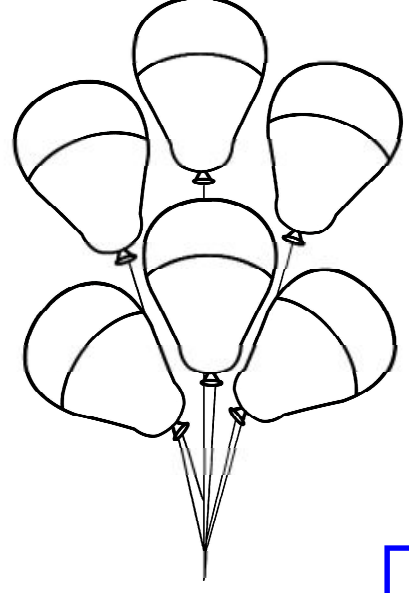
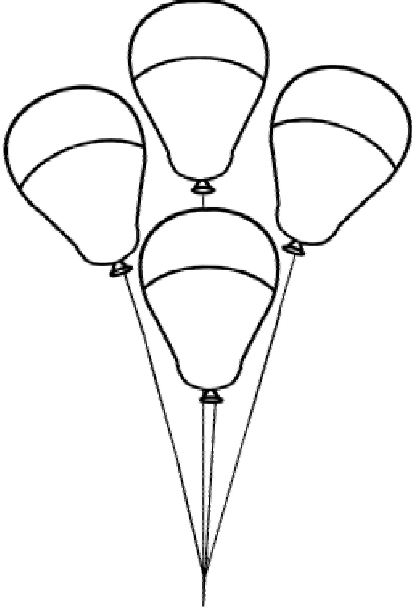
৫

৬

শিশুসকলক কাঁড় চিনৰ দিশত সংখ্যাটোৰ ওপৰত আঙুলি বুলাবলৈ দিব আৰু বিন্দুবোৰ সংযোগ কৰি ৬ সংখ্যাটো শুদ্ধকৈ লিখিবলৈ শিকাব। ইয়াৰ উপৰি নিৰ্দিষ্ট সংখ্যাৰ ছবিটোত সঠিকভাৱে ঘেৰ দিবলৈ দিব।



কাৰ্যপত্ৰ- ৩৯



- ☞ ছবিত থকা বেলুন আৰু পাতৰ সংখ্যা গণি বেছি থকা ছবিৰ বাকচত সংখ্যাটো লিখি (✓) চিন দিবলৈ দিব।
☞ বেছি বেলুন আৰু বেছি পাত থকা ছবি দুখনত বং কৰিবলৈ দিব।



कार्यपत्र- 80



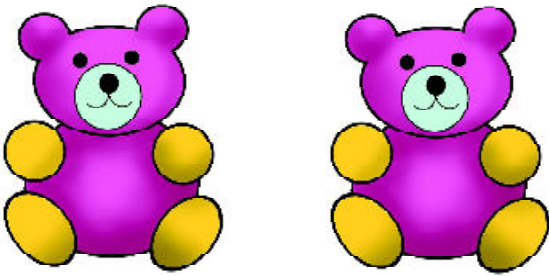
४



३



५



२



४

क कि छवि देखिछे क'बलै दिव ।

क छविबोर गणना करि निर्दिष्ट संख्यार सैते आँच टानि मिलाबलै दिव ।