







- ☞ ছবি চাই শিশুসকলক মুক্ত কথোপকথন কৰিবলৈ দিব আৰু কি কি প্ৰাণী দেখিছে ক'বলৈ দিব।
- ☞ প্ৰাণীবোৰৰ খাদ্যাভ্যাস আৰু বাসস্থানৰ বিষয়ে সুধিব।


কাৰ্যপত্ৰ- ২০



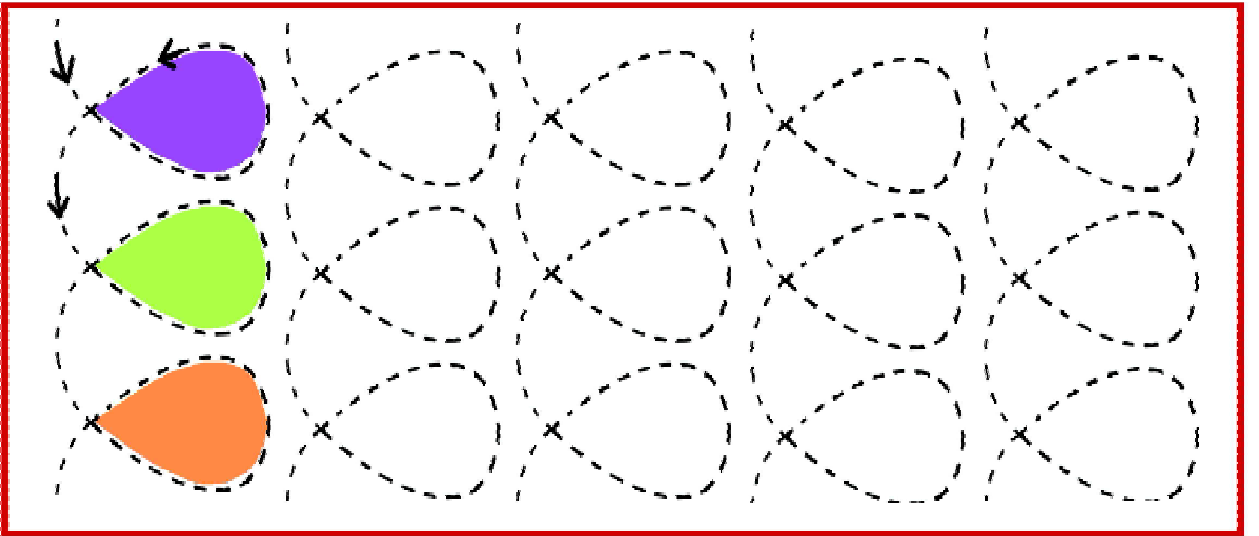
ছবি চাই প্ৰাণীবোৰৰ নাম ক'বলৈ দিব আৰু প্ৰতিটো শাৰীত থকা অমিলটো বাছি উলিয়াই কাৰণটো ক'বলৈ দিব।

কাৰ্যপত্ৰ- ২১

(ক)




(খ)



শিশুসকলক কাঁড় চিনৰ নিৰ্দেশ অনুসৰি বিন্দুবোৰ সংযোগ কৰি ৰং কৰিবলৈ দিব।





- শিশুসকলক বিন্দুবোৰ সংযোগ কৰি ফুলৰ ছবি সম্পূৰ্ণ কৰিবলৈ দিব।
- ফুলৰ ছবিৰ পৰিসীমাৰ ভিতৰত বং কৰিবলৈ দিব।



কাৰ্যপত্ৰ- ২৩



বিন্দুবোৰ সংযোগ কৰি ১ আঁকো আহা—

১ সংখ্যাটো ঘেৰ দিওঁ আহা—



শিশুসকলক কাঁড় চিনৰ দিশত সংখ্যাটোৰ ওপৰত আঙুলি বুলাবলৈ দিব আৰু বিন্দুবোৰ সংযোগ কৰি ১ সংখ্যাটো শুদ্ধকৈ লিখিবলৈ শিকাব। ইয়াৰ উপৰি নিৰ্দিষ্ট সংখ্যাৰ ছবিটোত সঠিকভাৱে ঘেৰ দিবলৈ দিব।





বিন্দুবোৰ সংযোগ কৰি ২ আঁকো আহা—


২ সংখ্যাটো ঘেৰ দিওঁ আহা—




শিশুসকলক কাঁড় চিনৰ দিশত সংখ্যাটোৰ ওপৰত আঙুলি বুলাবলৈ দিব আৰু বিন্দুবোৰ সংযোগ কৰি ২ সংখ্যাটো শুদ্ধকৈ লিখিবলৈ শিকাব। ইয়াৰ উপৰি নিৰ্দিষ্ট সংখ্যাৰ ছবিটোত সঠিকভাৱে ঘেৰ দিবলৈ দিব।

কাৰ্যপত্ৰ- ২৫

(ক)



(খ)




- ☞ নমুনাবোৰ সম্পূৰ্ণ কৰিবলৈ দিব।
- ☞ নমুনাবোৰত নিজৰ পছন্দ মতে বং কৰিবলৈ দিব।



কাৰ্যপত্ৰ- ২৬


গুম গুমাই উৰাজাহাজ
পাখি মেলি যায়,



ঝক্ ঝক্ ৰেল চলে
পৃথিৱী কঁপাই।



হো-হোৱাই মটৰ আহে
বৰ লাগে ভাল,



টিলিং টিলিং চাইকেল খন
পায়হি চোতাল।

কাগজৰ নাও সাজি
বৰ ভাল পাওঁ,
বৰষুণৰ পানীত
উটুৱাই চাওঁ।



- গীতটো দলীয়ভাৱে অংগ-ভংগীৰে গোৱাব আৰু বিভিন্ন ধৰণৰ যান-বাহনৰ বিষয়ে কথা পাতিব।
- উৰাজাহাজখন ৰং কৰিবলৈ দিব।